



Tarapoto, 28 de Junio del 2023

OFICIO N°028-2023-MIDIS-FONCODES/UT-TAR

Srta.:

JEANETTE FLORES RUIZ

Responsable Regional

Comité de Transparencia y Vigilancia Ciudadana

Sede Regional-San Martín

Presente. -

Referencia : 1°) Oficio N°0038-2023-CTVC/SAN MARTIN
2°) Carta N°0027-2023-NEC-CUENCA DE SHITARIYACU/RGHR

Asunto : Reporte de seguimiento.

De mi especial consideración:

Mediante el presente me dirijo a usted en razón al documento de la referencia N°1) mediante la cual, producto de las acciones de veeduría y vigilancia realizadas por los Comités Locales de Transparencia y Vigilancia Ciudadana, y del seguimiento de los 10(diez) casos alertados con anterioridad se reporta que existe el caso N°018-2023-CTVC/SAN que se encuentra en la condición de "parcialmente resuelto"

Al respecto deseo alcanzarlo el documento de la referencia N°2), mediante la cual el NEC "Cuenca de Shitariyacu" informa de las acciones que ha realizado de manera documentada y se evidencia que el citado caso ha sido subsanada y/o resuelto en su totalidad.

Esperando vuestra atención, me despido de usted.

Atentamente


ING. CIVIL. JUAN JOSÉ CÁRDENAS RENGIFO
JEFE
UNIDAD TERRITORIAL TARAPOTO
FONDO DE COOPERACIÓN PARA EL DESARROLLO SOCIAL

Cc:

Archivo.

ETPP: Ivonne Tangoa Tuesta

ETTT: Kiko Pinchi Mori

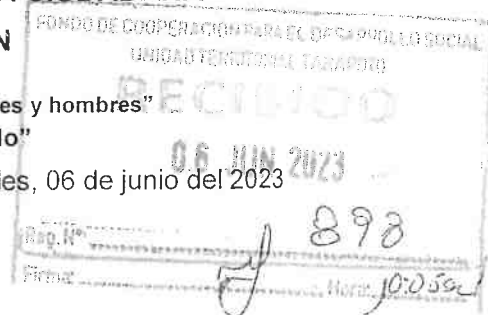
JJCR/JUT



COMITÉ DE TRANSPARENCIA Y VIGILANCIA CIUDADANA
SEDE REGIONAL SAN MARTÍN

“Decenio de la Igualdad de Oportunidades para mujeres y hombres”
“Año de la unidad, la paz y el desarrollo”

Morales, 06 de junio del 2023



OFICIO N° 0038-2023-CTVC/SAN MARTÍN

Señor:

Juan José Cárdenas Rengifo

Jefe de la Unidad Territorial – San Martín

Programa Fondo de Cooperación para el Desarrollo Social – FONCODES

San Martín. -

Asunto: Reporte de acciones de vigilancia/veeduría y Casos Alertados: enero-mayo 2023.

Seguimiento a la atención de Casos Alertados. Periodo: enero - mayo 2023.

De mi especial consideración:

Es grato dirigirme a usted para hacer llegar un cordial saludo a nombre de los miembros del Comité de Transparencia y Vigilancia Ciudadana (en adelante, el Comité) y de los Comités Locales, encargados de vigilar los avances en el cumplimiento de los objetivos de los programas sociales del Ministerio de Desarrollo e Inclusión Social; así como velar por la transparencia y neutralidad en la ejecución de sus prestaciones sociales.

En tal sentido, le hago llegar el Reporte de Acciones de Veeduría/Vigilancia y Seguimiento a los Casos Alertados, según se detalla a continuación:

I. Acciones de veeduría/vigilancias realizadas durante el periodo de enero-mayo 2023:

Cantidad de acciones de veeduría/ vigilancia a eventos o servicios del Programa FONCODES y cantidad de fichas aplicadas								
Nº o.	Provincia	Distrito	Fecha	Mi chacra emprendedora (Haku Wiñay – Noa Jayatai)		Instrumentos: Fichas		
				NEC	Hogar	Atención	Vigilancia	Otro
1	Lamas	Shanao	02/03/2023	1	5	0	6	0
2	Lamas	Zapatero	06/03/2023	1	5	0	6	0
3	Lamas	Alonso de Alvarado	08 Y 09/03/2023	1	6	0	7	0
4	El Dorado	San Martín	09/03/2023	1	5	0	6	0
Totales:				4	21	0	25	0

NEC: Núcleo Ejecutor Central; NE: Núcleo Ejecutor

Reporte elaborado por el Equipo Técnico del Comité al 31/05/2023.

CARTA N° 00 36- 2023-NEC-CUENCA DE SHITARAYACU/RGHR

Para : Ing. Juan José Cárdenas Rengifo
Jefe de la Unidad Territorial FONCODES - TARAPOTO

Atención : Ing. Ivonne Tangoa Tuesta
Especialista Territorial de Proyectos Productivos de la UT. Tarapoto

Asunto : Informe de descargo sobre el caso N° 0018-2023-CTV/SAN – Oficio N° 0038-2023-CTVC/SAN MARTIN

Fecha : Zapatero, 21 de junio del 2023.



De nuestra especial consideración:

- Por medio de la presente tenemos el agrado de dirigimos a Ud. A nombre del Núcleo Ejecutor Central – Cuenca del Shitariyacu, hacerle llegar el informe N° 16 -2023, informe de descargo sobre el caso **N° 0018 – 2023 – CTV/ SAN – Oficio N° 0038-2023- CTVC/ SAN MARTIN del Proyecto en Marco del Programa Presupuestal PP0118 “Acceso de Hogares Rurales en Economías de Subsistencia a Mercados Locales – NEC Cuenca de shitariyacu”- Haku Wiñay/Noa Jayatai** que se viene ejecutando bajo la modalidad de Núcleos Ejecutores y Núcleos Ejecutores Centrales.

Sin otro en particular y a la espera que la presente tenga la atención esperada, me suscribo de usted.

Atentamente

PP 0118 "ACCESO DE HOGARES RURALES"
CON ECONOMÍA A MERCADOS LOCALES"
N.E.C. CUENCA DE SHITARIYACU

[Signature]

ING. ROLANDO HIDALGO RIOS
COORDINADOR DEL N.E.C.
CIP: 226843

FONCODES
UNIDAD TERRITORIAL TARAPOTO

Pase a: Eval.

Adm. Lq. Transf. Sup. Prod.

Capact. Legal Superv. Archivo

Monos: *Revisar.*

Tarapoto, 21 de 06 del 2023

[Signature]

VºBº JEFE TERRITORIAL



PP0018 - "Acceso de Hogares Rurales con Economía de Subsistencia a Mercados Locales"

INFORME N° 016 -2023- NEC CUENCA DE SHITARIYACU

A : Ing. Juan José Cárdenas Rengifo
Jefe Unidad Territorial FONCODES Tarapoto

ATENCION : Ing. Ivonne Tango Tuesta
Especialista de Proyectos Productivos de la Unidad Territorial Tarapoto

ASUNTO : Informe de descargo sobre el caso N° 0018-2023-CTV/SAN – Oficio N° 0038-2023-CTVC/SAN MARTIN

REFERENCIA : Convenio 072021n0001 NEC Cuenca de Shitariyacu:
CONVENIO NE N° 0720210003 NE: Microcuenca Nieves - Fisaquihui
CONVENIO NE N° 0720210004 NE: Carañayacu ~ Talliquihui

FECHA : Zapatero 12 de junio del 2023

1. INTRODUCCIÓN

El Proyecto NOA JAYATAI en la selva del Perú, se ha diseñado en el marco de los alcances de la Ley N° 29914, donde se autoriza al Ministerio de Desarrollo e Inclusión social a través de FONCODES diseñe e implemente estrategias de intervención orientadas a la inclusión y desarrollo social, económico y productivo, en zonas rurales de extrema pobreza. En ese sentido se implementa el programa presupuestal "Acceso de Hogares Rurales con Economías de Subsistencia a Mercados Locales". El objetivo del Proyecto es desarrollar capacidades productivas y emprendimientos para incrementar y diversificar los ingresos autónomos de las familias usuarias en los Núcleos Ejecutores Microcuenca Nieves - fasiquihui Y Microcuenca Carañayacu - Talliquihui, en el distrito de Zapatero, provincia de Lamas.

Son dos los productos que forman parte del Proyecto, el primer producto referido a hogares rurales en economías de subsistencia, reciben asistencia técnica, capacitación para el desarrollo de capacidades productivas y que contiene los siguientes componentes:

- 1) Fortalecimiento y consolidación de los sistemas de producción familiar.
- 2) Mejora de la vivienda saludable.

El segundo producto está orientado a que la población rural con economías de subsistencia recibe asistencia técnica, capacitación y portafolio de activos para la gestión de emprendimientos rurales. Tiene los componentes:

- 1) Promoción de negocios rurales inclusivos.
- 2) Fomento de capacidades financieras

El presente informe se elabora como medio sustentatorio y respuesta al **CASO N° 0018-2023-CTV/SAN – Oficio Oficio N° 0038-2023-CTVC/SAN MARTIN**, donde se da el caso

NEC CUENCA DE SHITARIYACU

del G.I. Aves el Gran Chaparral como caso Parcialmente Resuelto, a continuación se sustentara las visitas técnicas realizadas al grupo de interés.

2. ANTECEDENTES.

Con fecha 03 de mayo del 2023 se recibe el correo con los casos ya mencionados.

Los hechos en los que se basa la presente queja son los siguientes:

1. En el marco de las acciones de vigilancia realizadas al Proyecto Noa Jayatai del Programa FONCODES, el día 06/03/2023 se realizó una entrevista, mediante Ficha de Vigilancia V017-2023-SAN-F, a la Sra. María Natividad Ramírez Lozano, identificada con DNI N°00928438, usuaria del NEC Cuenca de Shitariyacu, del distrito de Zapatero; registrándose los siguientes puntos críticos:

- NO SE REALIZA MONITOREO/IMPULSA FUNCIONAMIENTO DEL ERI. La informante manifestó que resultó ganadora de un ERI crianza de pollos "El gran Chaparral", pero que actualmente su ERI NO está en funcionamiento, esto debido a que en el mes de noviembre del 2022 su emprendimiento fracasó debido a una "peste que afecto a los pollos que criaba, de los 500 pollos que les entregaron para crianza 350 pollos murieron a causa de una peste, y los 150 pollos restantes tuvieron que rematarlos en el mercado local". Indica además que en agosto del presente año con el dinero recaudado de la venta empezaran nuevamente con su emprendimiento, solicitando mayor acompañamiento técnico por parte del programa.

3. ANALISIS

3.1. ERI PRODUCCION Y COMERCIALIZACION DE GALLINAS CRIOLLAS AVES EL GRAN CHAPARRAL

- **NO SE REALIZA MONITOREO/IMPULSA FUNCIONAMIENTO DEL ERI.**

El Monitoreo y acompañamiento técnico al Emprendimiento Gran Chaparral es constante realizado por el Coordinador, el yachachiq a cargo y agentes externos.

El ERI el Gran chaparral postulo como un emprendimiento en marcha, teniendo la familiar de la usuaria María Natividad Ramírez Lozano una crianza de aves. A 500 metros del mismo (distancia adecuada) se instaló el galpón de aves el emprendimiento, el cual tuvo acompañamiento del asistente técnico Ing. KELVIN CORDOVA VELA desde el 7 de julio del 2022 hasta el 05 de noviembre del 2022, cuando las aves ya tenían 4 meses de edad, en buenas condiciones de salud y algunas estaban en condiciones de mercado.

Desde el 2 de noviembre del 2022 al 28 de febrero del 2023, ingresa otro agente, el asistente técnico económico comercial Ing. BETTY ELIZABETH TELLO PANDURO CON DNI N° 40255394, quien reporta al coordinador el día 20 de Noviembre una peste de aves en este ERI, igual que los miembros de este grupo de interés y el yachachiq.

Inmediatamente, el equipo se constituye a las instalaciones del galpón, para desarrollar acciones de mitigación, lo que pueden dar fe los miembros del grupo de interés. Trasladando las aves vivas a otro galpón y medicando. Posteriormente, junto a la ATEC se vendieron las aves que pudo rescatarse por un valor de S/ 2,785.00. que constituye el capital actual del ERI, para una segunda implementación.

De parte del Yachachiq se reporta, dos visitas en el mes de noviembre, del 30 y 08 de noviembre mediante el aplicativo sgp.

Control Avances por Tecnología

Actividad Completada: RANREZ LOZANO, MARIA NATIVIDAD Tecnología: 0501. MÓDULO PARA EL MANEJO DE CRIANZA DE AVES

CERRAR

Lista de Avances Tecnológicos						
Fecha	Etapas	Detalle	Avance	Agente	Función	Archivos
18/05/2022	1	3. Acordó el cumplimiento de ambientes de crianza	00%	NAN JIN LOPEZ	Tec. Prod.	18-1
20/06/2022	2	3. Acordó el cumplimiento de ambientes de crianza	00%	RENE GERARDO HIDALGO	Coord. NEC	18-1
20/10/2022	1	3. Acordó el cumplimiento de ambientes de crianza	00%	NAN JIN LOPEZ	Tec. Prod.	18-1
08/11/2022	1	3. Acordó el cumplimiento de ambientes de crianza	00%	NAN JIN LOPEZ	Tec. Prod.	18-1
09/11/2022	1	4. Entrega resección y vacunación de aves	100%	NAN JIN LOPEZ	Tec. Prod.	18-1
09/08/2022	2	5. Receta de aves	110%	NAN JIN LOPEZ	Tec. Prod.	18-1
28/04/2023	2	5. Receta de aves	110%	NAN JIN LOPEZ	Tec. Prod.	18-1
16/05/2022	2	5. Receta de aves	110%	RENE GERARDO HIDALGO	Coord. NEC	18-1
15/06/2022	2	6. Producción e incubación	100%	NAN JIN LOPEZ	Tec. Prod.	18-1

El coordinador Ing. Gerardo Rios Hidalgo, también desarrolla labores de seguimiento tanto a las actividades, del yachachiq, el asistente técnico productivo y el asistente técnico comercial, como el desarrollo de las acciones del ERI.

Se reportan visitas del coordinador del NEC: El 20 de octubre 2022 donde se hizo una verificación de los activos entregados y las actividades que desarrolla el Asistente Técnico Productivo; el 20 de noviembre donde se hace una visita para verificar el estado situacional y tomar medidas como se explica.

Posteriormente juntamente con la especialista, se hace una verificación de compromisos del ERI el 23 de marzo, donde se resalta las condiciones de bioseguridad que fue mal manejado por los miembros del grupo de interés y que ocasiono las muertes de los animales.

Se tiene monitoreo por parte del coordinador del proyecto Ing. Rene Gerardo Hidalgo Ríos, donde el día 15 de mayo a horas 11:30 am en la localidad de Uchumullaca del N.E Microcuenca Nieves – Fasiqihui, se realizó la visita al G.I AVES EL GRAN CHAPARRAL, donde se realizó la verificación de avances de actividades y toma de acuerdos para realizar la réplica.

Acuerdos

- Contratar asistente técnico de reforzamiento, para retomar las actividades de crianza de aves, solicitar técnico para el 26 de junio del 2023.

NEC CUENCA DE SHITARIYACU

- El ERI se compromete a comprar 300 pollos bebes, para el día 26 de junio.
- Se comprometen a participar activamente en las capacitaciones del asistente técnico de reforzamiento y cumplir con el calendario avícola.
- Convocar a la Sra. Zarith Ríos Córdova, a la reunión de grupo de interés, para toma de decisiones en mejora del emprendimiento.

El coordinador, en mi condición de asesor técnico del NEC, asegura que el caso de la peste ocurrido en el ERI, no fue por falta de capacitación, seguimiento y control del calendario avícola y proceso de crianza, sino porque los integrantes del grupo de interés no pusieron en práctica la bioseguridad avícola pese a las constantes advertencias y monitoreo. La asistencia técnica productiva ha cumplido con el proceso de capacitación mencionando nuevamente que al finalizar su proceso el 5 de noviembre dejó aves sanas, con peso adecuado de acuerdo a su edad.

El asistente técnico comercial, recomendó la venta de las aves que ya tenían edad comercial.

El coordinador ha verificado las buenas condiciones de las aves y advertido sobre la contaminación cruzada entre los galpones de los socios del grupo de interés y el galpón del grupo, se ha transmitido la enfermedad por medio de los propios socios que no aplicaron las medidas de bioseguridad adecuada.

Cuadro N° 01. Capacitaciones y asistencia técnica productiva G.I "Aves el Gran Chaparral" (4 meses)

ACTIVIDADES (a)	DESCRIPCIÓN POR SESIÓN (b)	RECURSOS POR SESIÓN (c)	PLAZO (HORAS) POR SESIÓN (d)	RESULTADOS POR SESIÓN (CUANTIFICABLES) (e)
ACTIVIDADES DEL ATP				
SESION 01: Capacitación en: ➤ Análisis FODA	Determinar la situación en la cual se encuentra el G.I. Mediante un análisis FODA.	Análisis con el G.I. Cuaderno, Lapicero y Laptop.	3 horas	Definir la situación actual del ERI, coordinar con el G.I los temas del Plan de Capacitación del ATP.
Elaboración y Validación del plan de capacitación del ATP	Constatación y verificación de la información del PERI, con el G.I. Para elaboración y aprobación del plan de capacitación del ATP.	Coordinaciones en gabinete con el G.I, laptop, cuaderno y lapicero.	3 horas	Plan de capacitación productiva validado por los integrantes del G.I.
CAPACITACIONES TECNICAS PRODUCTIVAS				
SESION 02: Capacitación en: ➤ Bioseguridad ante el rebrote del COVID- 19	➤ Prevenir, manejar y controlar el contagio del COVID - 19 a través de los protocolos de bioseguridad.	-Protocolos de bioseguridad. - laptop, papel, plumón, folietos, Vídeos sobre el tema.	3 horas	-Usuarios capacitados en técnicas de bioseguridad y salud ocupacional.
SESION 03: Capacitación en: ➤ Ubicación, Características del terreno Y tipo de material para la construcción del galpón,	➤ Ubicación Área y características del terreno donde se construir el galpón. ➤ Materiales para construcción de galpones. ➤ Área de pastoreo de las gallinas Regional.	-Manual de Capacitación -Lugar donde se desarrollará el emprendimiento, Laptop, Cuaderno, Papelotes, Plumones	3.5 horas	-3 usuarios capacitados en temas de Ubicación, Características del terreno, tipo de material para la construcción del galpón,
SESION 04: Capacitación en: ➤ Diseño y tipo de infraestructura más adecuada para la crianza de gallinas regionales.	➤ Diseño y Tipos de infraestructura de galpón para la cría de Gallinas Regional. ➤	-Manual de Capacitación -Lugar donde se desarrollará el emprendimiento, Laptop, Cuaderno, papelotes, Plumones.	3.5 horas	-3 usuarios capacitados en temas de infraestructura para la crianza de aves de corral.

<p>SESION 05: Capacitación en:</p> <ul style="list-style-type: none"> ➤ Bioseguridad en la avicultura. 	<ul style="list-style-type: none"> ➤ Desarrollo de temas de bioseguridad en la crianza de aves criollas regionales (límites de ingreso, maniluvio, pediluvio o diluvio, vestimenta adecuada, cloración de agua. 	<p>Manual de capacitación, papel, cuaderno fotos, videos, plumón, lapicero, etc.</p>	<p>3 horas</p>	<p>-3 usuarios capacitados en temas de bioseguridad en la avicultura.</p>
<p>SESION 06: Capacitación en:</p> <ul style="list-style-type: none"> ➤ Cronograma de vacunación y prevención de enfermedades. 	<ul style="list-style-type: none"> ➤ Vacunación preventiva de acuerdo a las etapas de desarrollo de las aves y principales problemas que se presentan en la crianza de aves criollas regionales. 	<p>Calendario de vacunación Fotos, imágenes y Videos.</p>	<p>3 horas</p>	<p>-3 usuarios capacitados en temas de Cronograma de vacunación y prevención de enfermedades</p>
<p>SESION 07: Capacitación en:</p> <ul style="list-style-type: none"> ➤ Preparación y acondicionamiento del galpón, instalación de los equipos de crianza. 	<ul style="list-style-type: none"> ➤ Preparación, acondicionamiento del galpón del área interna (calefacción, comederos bebederos, circuilinas, cascarilla de arroz) para recepción de los pollitos bebes de gallina regional. 	<p>-Galpón avícola, Palana, machete, martillo, Carretilla Alambre de amarre, Horcones Malla Rachel, Rafia, laptop, plumón y papeote.</p>	<p>3 horas</p>	<p>-Un galpón avícola 50m² acondicionado para la recepción de los pollitos bebes. -03 usuarios capacitados</p>
<p>SESION 08: Capacitación en:</p> <ul style="list-style-type: none"> ➤ Criterios técnicos de manejo en la crianza de aves criollas regionales. 	<ul style="list-style-type: none"> ➤ Criterios técnicos de manejo en las diferentes actividades en la etapa de crecimiento (1-35 días) y (35- 60 días) y pastoreo (2-5 meses) 	<p>-Manual de Capacitación -Calendario de vacunación Fotos, imágenes y Videos.</p>	<p>3 horas</p>	<p>03 usuarios capacitados</p>
<p>SESION 09: Capacitación en:</p> <ul style="list-style-type: none"> ➤ Microorganismos eficientes en la crianza de aves 	<ul style="list-style-type: none"> ➤ Microorganismos eficientes, funciones y beneficios de los microorganismos eficientes. 	<p>-Manual de capacitaciones</p>	<p>3 horas</p>	<p>03 usuarios capacitados en temas de microorganismos eficientes.</p>
<p>SESION 10: Capacitación en:</p> <ul style="list-style-type: none"> ➤ Enfermedades I: causadas por bacterias, virus 	<ul style="list-style-type: none"> ➤ Síntomas, signos, causas y tratamientos de las principales enfermedades que atacan a las aves criollas. 	<p>Manual de capacitación videos, folletos</p>	<p>3 horas</p>	<p>03 usuarios capacitados en temas de Enfermedades causadas por bacterias, virus</p>
<p>SESION 11: Capacitación en:</p> <ul style="list-style-type: none"> ➤ Enfermedades II: parásitos internos y externos. 	<ul style="list-style-type: none"> ➤ Síntomas, signos, causas y tratamientos de las principales parásitos internos y externos. 	<p>Manual de capacitación videos, folletos</p>	<p>3 horas</p>	<p>03 usuarios capacitados en temas de enfermedades causadas por parásitos internos y externos.</p>

<p>SESION 12: Capacitación en:</p> <ul style="list-style-type: none"> ➤ Antibióticos Químicos para prevención y cura de enfermedades en gallinas regionales. 	<ul style="list-style-type: none"> ➤ Descripción general y específica de los antibióticos químicos ➤ Manejo correcto, dosis apropiadas y momento oportuno del uso de antibióticos químicos. 	<p>Antibióticos químicos (Thaylosin inyectable, amoxicilina, enrofloxina)</p>	<p>4 horas</p>	<p>03 usuarios capacitados en temas de Antibióticos Químicos para prevención y cura de las enfermedades de las gallinas regionales.</p>
<p>SESION 13: Capacitación en:</p> <ul style="list-style-type: none"> ➤ Antibióticos naturales para prevención y cura de enfermedades en gallinas regionales. 	<ul style="list-style-type: none"> ➤ Elaboración de extractos de productos naturales medicinales, usos y dosis correcta de los extractos en las aves. ➤ Usos del ajo, matito, guayaba, chuchuhuasi. 	<p>Cortezas de chuchuwashi Ajo saccha (hoja y raíz) Dientes de Ajo, Hojas de malva, Limón Balde de plástico de 20 L Material bibliográfico "Uso y propiedades de plantas medicinales"</p>	<p>3 horas</p>	<p>03 usuarios capacitados en temas de Antibióticos naturales para prevención y cura de las enfermedades de las gallinas regionales.</p>
<p>SESION 14: Capacitación en:</p> <ul style="list-style-type: none"> ➤ Nutrición y alimentación de aves criollas y/o Regionales 	<ul style="list-style-type: none"> ➤ Descripción del sistema digestivo de las aves y asimilación de los nutrientes. ➤ Características de los insumos y aportes nutricionales de uso en la alimentación de las aves criollas. 	<p>-Manual de Capacitación, Papelotes, Plumones, Cuadernos, Lapiceros, Fotos imágenes y Laptop.</p>	<p>4 horas</p>	<p>03 usuarios Capacitados en Nutrición y alimentación para Gallinas Regionales.</p>
<p>SESION15: Capacitación en:</p> <ul style="list-style-type: none"> ➤ Conservación y manipulación de alimento balanceados y granos en la crianza de aves criollas Regionales. 	<ul style="list-style-type: none"> ➤ Desarrollo de temas en conservación y manipulación de granos secos para alimento balanceado dentro de un almacén. 	<p>Audio visual y separatas</p>	<p>3 horas</p>	<p>Grupo de interés capacitado en conservación y manipulación de granos secos dentro de un almacén</p>
<p>SESION 16: Capacitación en:</p> <ul style="list-style-type: none"> ➤ Manejo de las gallinas regionales en la etapa de reproducción. 	<ul style="list-style-type: none"> ➤ Descripción específica de las actividades en la etapa de reproducción ➤ Demostración de las actividades ➤ Desprendimiento de los usuarios con sus conocimientos locales. ➤ Tipos de materiales y la construcción de los nidos. 	<p>- Material Bibliográfico "Manejo Integrado de Gallinas Regionales" Galpón avícola, Aves del emprendimiento, Cuaderno, Hoja seca de plátano Viruta seca de madera, Tabillas Clavos de una y dos pulgadas. Tabla de 2.5cm de espesor. Martillo.</p>	<p>3 horas</p>	<p>-03 usuarios hábiles en el manejo de las actividades en la etapa de reproducción -03 Usuarios hábiles en la construcción de nidos de 40x40 cm y 40cm de altura.</p>
ASISTENCIA TECNICA PRODUCTIVA				

<p>SESION 1: Asistencia Técnica en:</p> <ul style="list-style-type: none"> ➤ Ubicación, Características del terreno Y tipo de material para la construcción del galpón. 	<ul style="list-style-type: none"> ➤ Diseño y Tipos de infraestructura de galpón para la cría de gallinas criollas. ➤ Ubicación Área y características de la estructura de un galpón. ➤ Área de pastoreo de las gallinas criollas. 	<p>-Manual de Capacitación Lugar donde se desarrollará el emprendimiento, Laptop, Cuaderno Papelotes, Plumones</p>	<p>3 usuarios capacitados en temas de infraestructura para la crianza de aves de corral.</p>
<p>SESION 2: Asistencia Técnica en:</p> <ul style="list-style-type: none"> ➤ Desinfección del galpón, mantas y equipos (comederos bebederos, cascarrilla de arroz, etc. 	<ul style="list-style-type: none"> ➤ Uso de desinfectantes creso legía, yodo o vanodine 	<p>Manual de crianza, yodo , legía, kreso.</p>	<p>3 usuarios capacitados en temas de Desinfección del galpón, mantas y equipos (comederos bebederos, cascarrilla de arroz, etc</p>
<p>SESION 3: Asistencia Técnica en:</p> <ul style="list-style-type: none"> ➤ Acondicionamiento del galpón para la recepción de pollitos e instalación de los equipos de crianza. 	<ul style="list-style-type: none"> ➤ Preparación, acondicionamiento del galpón del área interna de recepción de los pollitos bebes de gallina regional. ➤ Demarcación del área de pastoreo. 	<p>-Galpón avícola, Palana, machete, martillo, Carretilla Alambre de amarre, Horcones Malla Rachel, Rafia, laptop, plumón y papelote.</p>	<p>-Un galpón avícola 50m² acondicionado para la recepción de los pollitos bebes. -03 usuarios capacitados.</p>
<p>SESION 4: Asistencia Técnica en:</p> <ul style="list-style-type: none"> ➤ Acondicionamiento de medidas de Bioseguridad en el galpón. 	<ul style="list-style-type: none"> ➤ Establecimiento de medidas de bioseguridad en la crianza de aves criollas regionales (límites de ingreso, maniluvio, pediluvio ro diluvió, vestimenta adecuada, cloración de agua. 	<p>Manual de capacitación, galpón, baldes, legía, vanodine (yodo).</p>	<p>-03 usuarios capacitados. Medidas de bioseguridad establecidas en el galpón. -ME. Aplicados.</p>
<p>SESION 5: Asistencia Técnica en:</p> <ul style="list-style-type: none"> ➤ Manipulación y aplicación de vacunas. 	<ul style="list-style-type: none"> ➤ Procedimiento para traslado y manipulación de vacunas. ➤ Puntos de aplicación y Aplicación de vacunas 	<p>Manual de vacunación, Vacunas, pollitos de aves criollas, circulina, vídeos, papelotes,</p>	<p>03 usuarios capacitados en temas de Manipulación y aplicación de vacunas.</p>
<p>SESION 6: Asistencia Técnica en:</p> <ul style="list-style-type: none"> ➤ Dosificación y uso de antibióticos para la prevención y cura de enfermedades. 	<ul style="list-style-type: none"> ➤ Elaboración de extractos de productos naturales medicinales y usos y dosis correcta de los extractos en las aves. 	<p>Antibióticos químicos (Thaylosin inyectable, amoxicilina, enrofloxina) Cortezas de chuchuwasha Ajosacha (hoja y raíz)</p>	<p>Manejo correcto, dosis apropiadas y momento oportuno del uso de antibióticos naturales y químicos.</p>

<p>SESION 7: Asistencia Técnica en:</p> <ul style="list-style-type: none"> ➤ Aplicación de microorganismos eficientes en el galpón. <p>SESION 8: Asistencia Técnica en:</p> <ul style="list-style-type: none"> ➤ Recepción, manejos de pollitos bebes en el galpón. <p>SESION 9: Asistencia Técnica en:</p> <ul style="list-style-type: none"> ➤ Sanidad Animal en pollos y gallinas criollas y Buenas Prácticas de Manejo 	<p>➤ Manejo correcto, dosis apropiadas y momento oportuno del uso de antibióticos naturales y químicos.</p> <ul style="list-style-type: none"> ➤ Manipulación, Dosificación y aplicación de microorganismos eficientes en el galpón. ➤ Técnicas de manejo en la recepción de los pollitos bebes criollos. ➤ Descripción de las enfermedades, buenas prácticas de manejo en la crianza de gallinas regionales ➤ Higiene del galpón, equipos de crianza, cloración del agua de bebida, colocación pediluvios, de cal viva y/o agua más legía. 	<p>Manual de capacitación, galpón, baldes, fumigadora, agua, EM. Líquido.</p> <p>- pollitos bebes, comederos, bebederos, papel periódico, agua, alimentos, circulina.</p> <p>-Manual de Capacitación Fotos e imágenes, Papelotes, Plumones, Cuadernos, Lapiceros, videos referidos al tema.</p>	<p>3 horas</p> <p>4 horas</p> <p>3 horas</p>	<p>03 usuarios capacitados. En temas aplicación de microorganismos eficientes en el galpón.</p> <p>-Pollitos bebes instalados en el galpón. -03 usuarios capacitados.</p> <p>-Galpón y equipos de crianza desinfectados y limpios. -03 usuarios capacitados.</p>
<p>SESION 10: Asistencia Técnica en:</p> <ul style="list-style-type: none"> ➤ Elaboración de cronograma de vacunación. <p>SESION 11: Asistencia Técnica en:</p> <ul style="list-style-type: none"> ➤ Elaboración de raciones alimentarias para gallinas regionales. 	<ul style="list-style-type: none"> ➤ Elaboración de cronograma de vacunación. ➤ Manipulación y aplicación de vacunas en aves criollas regionales. ➤ Reforzar los temas de dietas alimenticias y dosificación adecuada, % de proteína y calcio para la alimentación de las gallinas criollas regionales con la finalidad de obtener un producto carne de calidad. 	<p>Manual de capacitación, papeote plumón, laptop, videos y folletos</p> <p>Capacitación con el G.I aprender haciendo. Cuaderno y lapicero.</p>	<p>3 horas</p> <p>3 horas</p>	<p>-Cronograma de vacunación realizado y publicado.</p> <p>G.I. Elaborar dietas alimenticias y dosifica adecuadamente, % de proteína y calcio para la alimentación de las gallinas criollas regionales.</p>

<p>SESION 12: Asistencia Técnica en:</p> <ul style="list-style-type: none"> ➤ Manejo de aves criollas regionales en la etapa de reproducción. 	<ul style="list-style-type: none"> ➤ Descripción específica de las actividades en la etapa de reproducción ➤ Demostración de las actividades ➤ Desprendimiento de los usuarios con sus conocimientos locales. ➤ Tipos de materiales y la construcción de los nidos. 	<p>- Material Bibliográfico "Manejo Integrado de Gallinas Regionales" Galpón avícola, Aves del emprendimiento, Cuaderno, Hoja seca de plátano Viruta seca de madera, Tabillitas Claves de una y dos pulgadas. Tabla de 2.5cm de espesor. Martillo.</p>	<p>-03 usuarios hábiles en el manejo de las actividades en la etapa de reproducción -03 Usuarios hábiles en la construcción de nidos de 40x40 cm y 40cm de altura.</p>
<p>SESION 13: Asistencia Técnica en:</p> <ul style="list-style-type: none"> ➤ Salubridad e Inocuidad en la producción de aves criollas regionales. 	<ul style="list-style-type: none"> ➤ Aplicación de productos químicos para desinfección del galpón. ➤ Aplicación de microorganismos eficientes en la producción avícola. 	<p>Manual de capacitación, pulverizadora manual, medidores, ME. Vanodine, legía y cal.</p>	<p>-03 usuarios capacitados. -Desinfectantes químicos aplicados. -ME. Aplicados.</p>
<p>SESION 14: Asistencia Técnica en:</p> <ul style="list-style-type: none"> ➤ Costos De Producción. 	<ul style="list-style-type: none"> ➤ Se desarrollará los cálculos de costo de producción y costos de venta. 	<p>Se desarrollará mediante el método de aprender haciendo, cuaderno y lapicero.</p>	<p>-03 usuarios capacitados. -Miembros del G.I. conocen y realizan los cálculos costo de producción y costos de venta.</p>
<p>SESION 15: Asistencia Técnica en:</p> <ul style="list-style-type: none"> ➤ Pasantía para observar otras experiencias. 	<ul style="list-style-type: none"> ➤ Pasantía para observar otras experiencias a realizarse en otros N.E.C. o también en granjas privadas. 	<p>Granja a visitar, lapicero, cuaderno, cámara,</p>	<p>Miembros del G.I. Conocen otras experiencias de crianza de gallinas regionales.</p>
<p>SESION 16: Asistencia Técnica en:</p> <ul style="list-style-type: none"> ➤ Instalación de tuberías y tanque de 1100 litros. 	<ul style="list-style-type: none"> ➤ Tendido de tuberías de media pulgada e instalación de tanque de 1100 litros. 	<p>Herramientas y otros</p>	<p>03 usuarios capacitados en tendido de tuberías e instalación de tanque de 1100 litros.</p>

Cuadro N° 02. Capacitaciones y asistencia técnica económica comercial brindados al G.I "Aves el Gran Chaparral" (4 MESES)

Actividades (a)	Descripción (b) Por sesión	Recursos (c) Por sesión	Plazo (Horas) (d) Por sesión	Resultados (e) Por sesión
Asistencia Técnica				
SESION 1: Diagnóstico de estado actual de ERI. Desarrollo del plan de capacitación y asistencia técnica.	<ul style="list-style-type: none"> - Evaluación de la situación actual del G.I mediante análisis FODA - Desarrollo del plan de capacitación y Asistencia técnica. 	Material audio visual, papelotes, plumones, lapiceros. Ficha de análisis FODA. Formato de Plan de Capacitación.	03 horas	G.I participa de manera activa para desarrollar: <ul style="list-style-type: none"> - Análisis FODA del ERI. - Plan que responda a las necesidades de capacitación y asistencia técnica del ERI.
SESION 2: Determinación de la misión y visión del ERI. Organización de funciones de los integrantes del ERI. Revisión, actualización e implementación de herramientas de gestión, libro de actas, registro de ventas y registro de gastos u otros necesarios del ERI.	<ul style="list-style-type: none"> - Determinación de la Misión y visión del ERI - Explicación sobre la importancia de asumir responsabilidades para la buena gestión empresarial del ERI. - Definición de roles de los integrantes respecto a las ventas del negocio, responsable de producción y también del manejo del dinero. - Explicación de la importancia y usos de las herramientas de gestión, libro de actas, registro de ventas y registro de gastos u otros necesarios del ERI - Actualización e implementación de los registros con los usuarios de acuerdo a las necesidades de organización y control del ERI. 	Libros, cuadernos, reglas, lapiceros, calculadora, material audiovisual y separatas, plumones y pizarra.	03 horas	<ul style="list-style-type: none"> - Acta de organización y funciones de los integrantes del ERI. - El GI utiliza adecuadamente los instrumentos de gestión y presenta copia de los mismos. - Libros de actas. - ERI presenta registro de ventas - Registro de gastos del ERI - Otros que sean necesarios para la gestión.
SESION 3: Construcción del mapa de empatía del cliente y el modelo de negocios.	<ul style="list-style-type: none"> - Explicación de la importancia de conocer al cliente y sus preferencias mediante el uso de la herramienta del mapa de empatía. 	Material audiovisual y separatas, plumones y pizarra.	03 horas	<ul style="list-style-type: none"> - Mapa de empatía del cliente objetivo del ERI.

	<p>- Explicación del lienzo CANVAS y desarrollo del lienzo por los usuarios del ERI.</p>	<p>Formato de Mapa de Empatía y del lienzo CANVAS.</p>	<p>- Lienzo CANVAS desarrollado por los usuarios como modelo de negocio del ERI</p>
<p>SESION 4: Desarrollo de costos de producción del ERI. Determinación del punto de equilibrio, margen de utilidad, precio de venta y utilidad en el periodo.</p>	<p>- Explicación de la importancia de la determinación de costos, conceptos de costos fijos, variables, depreciación y valor de reposición de los bienes, punto de equilibrio, márgenes de utilidad, determinación de precios y cálculo de la utilidad en el periodo productivo. - Desarrollo manual de costos de producción de los principales productos del ERI - Cálculo manual de principales indicadores financieros del negocio.</p>	<p>Separatas, plumones y papelotes, lapiceros, calculadora, reglas, libros de actas y de registro de costos.</p>	<p>03 horas</p> <p>- Hojas de cálculo físicas de los costos para los principales productos del ERI registradas en cuadernos del ERI - Hojas de cálculo del punto de equilibrio, margen de utilidad, determinación del precio de venta y utilidad del ERI registradas en cuadernos del ERI.</p>
<p>SESION 5: Reforzamiento del desarrollo de costos de producción del ERI. Determinación del punto de equilibrio, margen de utilidad, precio de venta y utilidad en el periodo.</p>	<p>- Orientación y acompañamiento a los usuarios en el desarrollo del cálculo de costos de los principales productos. - Elaboración de cuadros resúmenes de los datos de costos calculados por los miembros del ERI.</p>	<p>Separatas, plumones y papelotes, lapiceros, calculadora, reglas, libros de actas y de registro de costos.</p>	<p>03 horas</p> <p>- Papelotes con los resúmenes de los cálculos del negocio que puedan exhibirse en el centro de producción. - Hoja de cálculo de costos en Excel desarrollado de acuerdo a la realidad del negocio.</p>
<p>SESION 6: Desarrollo del marketing mix y elaboración de plan actividades para el incremento de ventas del ERI.</p>	<p>- Explicación de las 4 P del marketing y su aplicación al ERI - Desarrollo del plan de incremento de ventas que incluye actividades, periodo de ejecución responsables y presupuesto estimado.</p>	<p>Material audiovisual y separatas y plumones Formato de 4 P. Formato de Plan de actividades del ERI</p>	<p>03 horas</p> <p>- Marketing mix del ERI desarrollado. - Plan de incremento de ventas.</p>
<p>SESION 7: Determinación del nombre comercial del negocio, Diseño y</p>	<p>- Explicación de los conceptos del desarrollo de marca y posicionamiento en el mercado.</p>	<p>Material audiovisual y separatas y plumones</p>	<p>03 horas</p> <p>- Nombre comercial y eslogan definidos para el negocio.</p>

<p>elaboración del logo, diseño del material de difusión de ERI.</p>	<ul style="list-style-type: none"> - Definición del nombre comercial del negocio y slogan del negocio. - Importancia de las estrategias de promoción del negocio. - Diseño participativo del logo, de las tarjetas de presentación, cartas de presentación, proformas, flyer de difusión para Fan Page, watts apps u otro necesario para el ERI. 	<p>Borradores de Logos, tarjeta de presentación, flyer para watts app y Fan Page</p>	<ul style="list-style-type: none"> - Borradores de Logo, tarjetas de presentación, carta de presentación, proformas y flyer de difusión en redes desarrollados junto con los usuarios.
<p>SESION 8: Validación de diseños del material de difusión de ERI y creación de medios de promoción en redes sociales para el ERI.</p>	<ul style="list-style-type: none"> - Aprobación de los diseños gráficos de las tarjetas de presentación, cartas de presentación y proformas, flyer de difusión para Fan Page, watts apps u otro necesario para el ERI. - Explicación de la importancia del uso de redes para la promoción gratuita Creación de Fan Page, practica de uso de fan Page y otros - Práctica con los usuarios de la creación de contenido y difusión en redes para promocionar el negocio. 	<p>Material audiovisual y separatas y plumones Fotos del ERI, tarjeta de presentación, flyer para watts app y Fan Page</p>	<ul style="list-style-type: none"> - Usuarios del ERI cuentan con por lo menos un medio de difusión para promocionar sus productos en redes sociales. - 03 horas
<p>SESION 9: Programación de participación de ferias y pasantías</p>	<ul style="list-style-type: none"> - Elaboración de un plan de pasantía. - Elaboración de plan de participación en ferias locales. 	<p>Material audiovisual, cartulinas, materiales reciclados, ppt y otros materiales</p>	<ul style="list-style-type: none"> - Plan de pasantía. - Pan de participación en ferias locales. <p>03 horas</p>
<p>SESION 10: Actualización de costos de producción del ERI. Determinación del punto de equilibrio, margen de utilidad, precio de venta y utilidad en el periodo.</p>	<ul style="list-style-type: none"> - Orientación y acompañamiento a los usuarios en el desarrollo del cálculo de costos de los principales productos. - Elaboración de cuadros resúmenes de los datos de costos calculados por los miembros del ERI. 	<p>Separatas, plumones y papelotes, lapiceros, calculadora, reglas, libros de actas y de registro de costos.</p>	<ul style="list-style-type: none"> - Papelotes con los resúmenes de los cálculos del negocio que puedan exhibirse en el centro de producción. <p>03 horas</p>

					- Hoja de cálculo de costos en Excel desarrollado de acuerdo a la realidad del negocio.
SESION 11: Revisión y acompañamiento para el llenado de las herramientas de gestión, libro de actas, registro de ventas y registro de gastos u otros necesarios del ERI.	- Breve explicación sobre la estructura de las actas y tips para la redacción de actas y llenado de los registros de ventas y compras. - Revisión y orientación respecto al llenado de registro de ventas, registro de compras o gastos y otros registros necesarios de ERI.	Libros, cuadernos, reglas, lapiceros, calculadora, material audiovisual y separatas, plumones y pizarra.	03 horas	- Los usuarios utilizan adecuadamente los instrumentos de gestión y los mantiene actualizados. - Registros correctamente llenados y actualizados.	
SESION 12: Acompañamiento y asesoría para la formalización, implementación de medios de pagos, pasantía o participación en ferias del ERI	- Asesoría y acompañamiento en la actividad que los miembros del ERI determinen como necesaria para desarrollar las capacidades de su gestión empresarial.	Pasajes a Tarapoto, cartas de solicitud a las instituciones que se visitarían, formatos varios, Smart pone).	04 horas	Los usuarios reciben asesoría para gestionar herramientas para su crecimiento empresarial. (ejemplo sacar RUC en SUNAT, apertura cuentas de ahorro para manejar medios de pagos, etc.)	
Capacitación					
SESION 13: Formalización empresarial y formas asociativas de los negocios	- Importancia y etapas de la formalización de los negocios. - Diferencias entre persona natural y jurídica, tipos de personas jurídicas. - La formalización como una oportunidad para el crecimiento del negocio. - Oportunidades del trabajo asociativo en los negocios.	Material audiovisual y separatas y plumones.	03 horas	01 evaluación de la pertinencia de la formalización y RUC del G.I. y Constancia de productor emitido por entidad pertinente al giro del negocio del ERI.	

<p>SESION 14: Productos financieros orientados al ERI, uso de medios de pago para facilitar la gestión del negocio.</p>	<ul style="list-style-type: none"> - Oportunidades de acceso a financiamiento - Medios de pago, cuentas de ahorros, yape plin y uso de aplicativos de las instituciones del sistema financiero. 	<p>Material audiovisual, cartulinas, materiales reciclados, ppt y otros materiales</p>	<p>03 horas</p>	<ul style="list-style-type: none"> - Usuarios adquieren medios de pagos y los utilizan para agilizar la gestión de su negocio.
<p>SESION 15: Innovación y calidad desde el enfoque de Emprendimientos Rurales Inclusivos.</p>	<ul style="list-style-type: none"> - Taller participativo metodología CEFE ejercido estructurado El Huevo volador. - Taller expositivo sobre la innovación - Taller expositivo sobre la calidad 	<p>Material audiovisual, cartulinas, materiales reciclados, ppt y otros materiales</p>	<p>03 horas</p>	<ul style="list-style-type: none"> - Usuarios desarrollan ideas para innovar en sus negocios - Usuarios conocen normas de calidad para la mejora de sus productos y servicios.
<p>SESION 16: Desarrollo de habilidades para participación en ferias y ruedas de negocio.</p>	<ul style="list-style-type: none"> - Desarrollo participativo metodología CEFE ejercido estructurado Mini Mercado. - Explicación de Tips para la participación en ferias. 	<p>Material audiovisual, cartulinas, materiales reciclados, ppt y otros materiales</p>	<p>03 horas</p>	<ul style="list-style-type: none"> - Usuarios desarrollan sus habilidades para participar en ferias.

4. Conclusiones.

- Se contrato asistente técnico productivo, asistente técnico económico comercial que brindaron 19 capacitaciones y 28 asistencias técnicas al G.I AVES DEL GRAN CHAPARRAL.
- Monitoreo del ERI por parte del coordinador del proyecto y yachachiq.
- En el cuadro 01 y cuadro 02 se muestra los temas de capacitaciones y asistencia técnica brindada al G.I "AVES EL GRAN CHAPARRAL".
- El ERI Producción y comercialización de gallinas criollas y huevos criollos El gran Chaparral se contratará un asistente técnico de reforzamiento para el día 26 de junio.

5. Recomendaciones.

Se recomienda a la UT FONCODES seguir reforzando y asesorando al grupo de interés.

Atentamente

IV. ANEXOS.

4.1. PANEL DE FOTOS.

CAPACITACIONES Y ASISTENCIA TECNICA PRODUCTIVA

Foto 01. Socialización y Validación de Plan de Capacitación.



Foto 02, 03,04,05 y 06. Entrega de bienes.







NEC CUENCA DE SHITARIYACU

Foto 07, 08, 09, 10. Capacitaciones





Foto 11, 12, 13, 14, 15, 16 y 17. Asistencia técnica.









CAPACITACIONES Y ASISTENCIA TECNICA ECONOMICA COMERCIAL

Foto 18. Diseño del material de promoción.



NEC CUENCA DE SHITARIYACU

Foto 19. Cálculo de costos de la producción de maíz.

Costo	UN	MAIZ	9139
ADVANTA	9559	-	1000
MERCADAL 28	20 Kg x 10	= 200.00	
Siembra - peones	8 x 45	= 360.00	
1 fumiga	-	-	
2 - Seamas	7L x 65	= 65.00	
Fumiga - Mator - Mano d	1	= 50 = 50	
Agudaje	1	= 50 = 50	
6 - solina edla	1kg	30 = 30	
Abonamiento: Foliar	2L	25 = 50	
Costo = 100 Sacos x 10	=	1000.	
Transporte	-	= 100.	
Ingenio - analiza	=	50	
Venta a tapado Fbk	=	500	
Agucha tapo	-	100	
Sacos Costado	170	= 170.	
Fertilizante Nitro	=	2,545.	
Tpr Abonamto = 2	=	350.00	
2do abonamto = 2	=		
1 peon	5 x 45 =	225	
2do Peon	5 x 45 =	225	
5 x 1400 =	7000	-	3,745

Foto 20. Registro de compras del ERI

NEC CUENCA DE SHITARIYACU

Foto 21. Registro de ventas del ERI

NOVIEMBRE

REGISTRO DE VENTAS				
FECHA	DESCRIPCIÓN	CANTIDAD	VALOR UNITARIO	TOTAL
12/11	Paleta de queso (50)	851	00	
13/11	Paleta de queso (50)	757	00	
15/11	Paleta de queso (50)	700	00	
16/11	Paleta de queso (50)	478	00	
		2785.00		
Total Ventas		2785.00		
Total gastos		202.00		
Saldo		2583.00		

Kullku
 Betty SIZABETH
 Tania RIVERA

(Signature)

MONITOREO COORDINADOR DEL NEC CUENCA DEL SHITARIYACU 20/10/2022



Latitud: -6.609411
 Longitud: -76.499018
 Elevación: 699.67±52 m
 Precisión: 23.8 m
 Tiempo: 10-20-2022 11:19
 Nota: reunión con los miembros del ERI



Actas de acuerdos tomados con el G.I "AVES EL GRAN CHAPARRAL"

ACTA DE REUNIÓN CON EL G.I
AVES EL GRAN CHAPARRAL.

Jueves 20 octubre 2022
Hora. inicio Reunión. 9:30

Reunidos en la casa de la Sra. Maria N.
Remirez Lozano. El G.I. Aves El Gran Chaparral
con su ERI. Producción y Comercialización de Gallinas
Criollas y huevos Criollos El Gran Chaparral.
Se conto con la presencia del coordinador del NEC.
Cuenca de Shitariyacu, El ATP Ing Kelvin Cordova Vela,
Se llegaron a los Sgts acuerdos:

1. El coordinador del NEC Ing. Rene G. Hidalgo Rios
socializo el presupuesto del ERI y los activos entregados
al G.I. El Secretario, Tesorero y Presidente quedaron
conforme con lo expresado por el coordinador.

Ing. Rene G. Hidalgo Rios.
Coord. del NEC.

Nan Tin Lopez Torres.
DNI: 71614104
Yadachig


Leonardo Abad Martinez
DNI: 0118526
Presidente.

Ing. Kelvin Cordova Vela
ATP.
DNI 01122394

Zarith Rios Concha.
DNI 00928897
Secretario.

Maria Natividad Ramirez Lozano.
DNI: 00928438
Tesorero.

13




Acta de Rendición de las Ventas del Emprendimiento

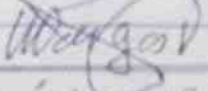
En la localidad de Tachumullaca, distrito de Zapotero, siendo las 16:00 horas del día 18 de noviembre, reunidos en la casa del señor Leonor Vargas Tamayo, se reunieron para realizar los registros de las ventas que se realizaron por motivo de la venta rápida que tuvo que realizarse por motivo de los problemas sanitarios. El detalle de las ventas son las siguientes:

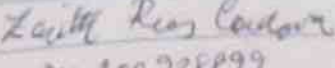
1.- Primera venta (50 arro)	Q. 851.00
2.- Segunda venta (45 arro)	Q. 734.00
3.- Tercera venta (60 arro)	Q. 760.00
4.- Cuarta venta (50 arro)	Q. 440.00
Total (205 arro)	2,785.00

Entiendo todos de acuerdo se firma el acta en señal de conformidad.

De acuerdo partes el alimento balanceado y el maíz⁽²⁶⁾


 Leonardo Azad Martínez
 DNI 04118576


 María Remedios Pariona
 DNI: 00928438


 Zorilma Ríos Cordero
 DNI: 00928899

Al pago de deuda de
 intereses y costas
 por S/ 203.00
 Saldo: 2,582.-


Alimento balanceado (6 sacos) (Zonarco)
 Maíz (6 sacos) (Zonarco)

Nota de Reunión


- siendo las 11:30 am horas del día lunes 15 de Mayo del 2023, nos Reunimos con el Grupo de Interés el Chaparal, rubro avos, para verificar el avance de las actividades además, toma de acuerdos para realizar la réplica.


Acuerdos

- Contratar tecnico de reforzamiento, para retomar las actividades de crianza de avos, solicitar tecnico para el 26 de junio 2023.
 - El ERI, se compromete a comprar 300 pollos bb, para el día 26 de junio 2023.
 - Se comprometen a participar activamente en las capacitaciones del Tecnico de reforzamiento y a cumplir con el calendario avícola.
-
- Convocar a la Sra Zanith Rios Cordova, a la reunion de Grupo de Interés, para la Toma de Decisiones en Mejora del Emprendimiento.


Rene Gerardo Hidalgo
Rios


Nataly Isabel Ramirez
Lozano


Leonardo Abad
Martin


Nan Jui Lopez Te

NEC CUENCA DE SHITARIYACU

Zelhu mullaca, 23 de marzo en reunión con miembros del Grupo de interés, Coordinador, Yachachi y especialista con la siguiente agenda:

- Reunión para conocer el estado situacional del ERI El gran Chaparral
- Reiniciar una nueva crianza.
- Situación de los socios

Impresiones:

- Quizá hubo dificultades con la crianza por motivos de bioseguridad, muchas visitas al galpon y escancia de otro galpon de uno de los socios. Hubo mortandad de queso yabasi en ~~peso~~ peso de venta.
- Hay 2500 soles en caja para poder emprender de nuevo.
- El costo de producción de un ave que incluye mano de obra es aproximadamente 35-38 soles.

Acuerdos:

- Reiniciar la nueva crianza cuando culminen las épocas de lluvia en el mes de mayo (quinera).
- El Coordinador hará los trámites para la contratación de un Asistente Técnico de Reforzamiento productivo, que inicie desde el proceso de desinfección.
- El Grupo de interés se deberá reunir para aclarar la situación de la secretaria del GI sobre su participación en el grupo y el reinicio de la actividad. El Yachachi acompañará las coordinaciones.
- El Archivero está en revisión por la coordinación, no se encontró en el ERI.

[Signature]

[Signature]

[Signature]

[Signature]

Nari S.n López Torres

[Signature]

45624309
Roni Gerardo Huelga Pico
Coordinador