Magdalena Del Mar, 19 de julio de 2021

OFICIO N° -2021-MIDIS/PNPDS-DE

Señora
Jeanette Flores Ruíz
Responsable Regional San Martín
Urb. Jaime Baltazar Martínez de Compagñón Mz. A Lt N°1 - Distrito de Morales. Of. De la MCLCP
San Martín. -

Asunto: Respuesta al CASO N°025-2021-CTVC/SAN

Referencia: a) OFICIO N°018-2021-CTVC/SAN MARTÍN
b) INFORME N° 000082-2021-MIDIS/PNPDS-DE-URVD

De mi consideración:

Tengo el agrado de dirigirme a usted para saludarla cordialmente, y en atención al documento de la referencia a) OFICIO N°018-2021-CTVC/SAN MARTÍN en relación al caso reportado por el Comité de Transparencia y Vigilancia de la región San Martín.

Al respecto, cumplo con trasladar el documento de la referencia b) elaborado por la Asesora de Dirección Ejecutiva del Programa, en la cual se da la respuesta para los casos alertados, así como la descripción de las acciones desarrollas y acciones de mejora para la alerta.

Sin otro particular, hago propicia la ocasión para expresarle las muestras de mi especial consideración y estima.

Atentamente,

Firmado digitalmente por
DIANA ELIZABETH PRUDENCIO GAMIO
Directora Ejecutiva - Programa CONTIGO

Magdalena Del Mar, 19 de julio de 2021

INFORME N° 000082-2021-MIDIS/PNPDS-DE-URV

A: **DIANA ELIZABETH PRUDENCIO GAMIO**
Directora Ejecutiva

Asunto: Respuesta al CASO N°025-2021-CTVC/SAN

Referencia: a) OFICIO N°018-2021-CTVC/SAN MARTÍN
b) INFORME N° 000140-2021-MIDIS/PNPDS-UAC (16JUL2021)

Tengo el agrado de dirigirme a usted para saludarla cordialmente y a la vez en atención a los documentos de la referencia, informar a su despacho lo siguiente:

I. ANTECEDENTES

1.1. Mediante el documento de la referencia a), con fecha de recepción 29 de enero de 2021, el Comité de Transparencia y Vigilancia Ciudadana - CTVC de la Región San Martín notificó el CASO N° 025-2021-CTVC/SAN.

1.2. A través del documento de la referencia b) la Unidad de Acompañamiento ha realizado el análisis pertinente sobre los puntos críticos alertados.

II. ANÁLISIS

2.1 El Programa Nacional de Entrega de la Pensión no Contributiva a Personas con Discapacidad Severa en Situación de Pobreza, en adelante Programa CONTIGO, tiene por objeto otorgar una pensión no contributiva de S/ 300.00 (Trescientos con 00/100 soles) de forma bimestral, a las personas con discapacidad severa que se encuentran en situación de pobreza, con la finalidad de elevar su calidad de vida.

2.2 Asimismo, los requisitos para acceder al Programa CONTIGO, se encuentran establecidos en el Artículo 59 de la Ley N° 29973, Ley General de la Persona con Discapacidad, precisados además en el artículo 8 del Decreto Supremo N° 004-2015-MIMP, siendo los siguientes: *i) contar con un certificado de discapacidad con calificación de severa, ii) no percibir ingreso o pensión que provenga del ámbito público o privado, iii) encontrarse en situación de pobreza bajo los criterios del Sistema de Focalización de Hogares – SISFOH*.

2.3 Así también, se debe señalar que el Programa CONTIGO desde diciembre del 2019 hasta la fecha amplió su cobertura a 25 regiones a nivel Nacional, dando como resultado la intervención al 100% de regiones del país con 1569 distritos,

lo que significó un crecimiento de 14,625 a 74,126 usuarios. No obstante, la capacidad operativa del Programa se ha mantenido centralizada y constante en el periodo de crecimiento. Cabe mencionar que, actualmente el Programa no cuenta con Unidades Territoriales, teniendo limitaciones para brindar el soporte en los procesos operativos y de acompañamiento a las demandas de los gobiernos locales, usuarios y ciudadanos en general.

2.4 Asimismo, la Unidad de Acompañamiento informa que ha realizado la revisión correspondiente y ha dado respuesta a los siguientes puntos críticos:

Caso N°025-2021-CTVC/SAN:

a) Personal de OMAPED tiene dificultades para comunicarse con el Programa, declarándose ***FUNDADO.***

Finalmente, se ha logrado identificar las acciones de mejora para las alertas mencionadas, tal como se muestra en la Matriz de atención de casos (Anexo 01 – MATRIZ DE ATENCION DE CASOS CTVC – SAN MARTÍN) y Anexo 02 con Evidencia, según el siguiente detalle:

a) Se han realizado teleasistencias técnicas, a través de la plataforma virtual Zoom, a la Región San Martín, donde asistieron los responsables de las OMAPED.

b) Actualmente se viene brindando asistencia técnica vía telefónica o WhatsApp, a los responsables de las OMAPED, a fin de absolver sus dudas o consultas referentes al Programa CONTIGO. Cabe mencionar que el teléfono es el 6449006 anexo 2007, y el correo electrónico es sectoristas@contigo.gob.pe.

III. CONCLUSIÓN

3.1 La Unidad de Acompañamiento ha resuelto el punto crítico señalado en el caso en mención brindando capacitación y asistencia técnica a la Sra. Rosario Emina Saldaña Ramirez, responsable de la OMAPED del distrito de El Eslabón de la provincia del Huallaga, departamento de San Martín.

IV. RECOMENDACIÓN

4.1 Remitir el presente informe a la responsable Regional del Comité de Transferencia y Vigilancia Ciudadana - CTVC de la Región San Martín, para los fines pertinentes.

Es cuanto tengo que informar para los fines que estime convenientes.

Atentamente,

ÚRSULA V. RONDÓN VALERO
Asesora de la Dirección Ejecutiva

ANEXO 01
MATRIZ DE ATENCION DE CASOS CTVC – SAN MARTÍN

OFICIO N°025-2021-CTVC/SAN MARTÍN

Región Provincia Distrito	Caso N°	Descripción de los hechos (puntos críticos)	Conclusión de la alerta (FUNDADO / INFUNDADO)	Justificación de la conclusión (FUNDADO / INFUNDADO)	Acciones de Mejora de ser el caso
SAN MARTÍN HUALLAGA EL ESLABON	Caso N° 025-2021-CTVC/SAN	1. Personal de OMAPED tiene dificultades para comunicarse con el Programa.	**FUNDADO**	**Punto crítico 1:** El CTVC de El Eslabon menciona en el caso *"Durante la entrevista realizada al responsable de OMAPED manifestó que tiene dificultades para comunicarse con la sede central del programa Contigo, esto ocasiona que no se brinde información completa y oportuna a los usuarios o potenciales usuarios del programa Contigo".* En ese sentido, el Programa CONTIGO viene interviniendo en las 25 regiones del país con un total de **74, 126** usuarias y usuarios según el Padrón III-2021, asimismo, actualmente no se cuenta con Unidades Territoriales, ni tampoco cuenta con personal en campo que den soporte a los procesos operativos y soporte especializado a las demandas de los gobiernos locales. Cabe recalcar que	**Punto crítico 1:** En relación a la alerta presentada el presente año 2021 por el Comité de Transparencia y Vigilancia Ciudadana del Distrito de El Eslabon, se entrevistó telefónicamente a la Sra. Rosario Emina Saldaña Ramirez, responsable de la OMAPED del distrito de El Eslabon. En ese sentido, se han realizado las siguientes acciones de mejora: a) Se ha realizado una tele asistencia técnica, a través de la plataforma virtual Zoom, a la Región de Lambayeque, donde asistió la Sra. Rosario Emina Saldaña Ramirez, responsable de la OMAPED del distrito de El Eslabon (Anexo 2), según las siguientes fechas: • 27/04/2021 • 04/05/2021 Donde se les brindó información en relación a los procedimientos del Programa, recibiendo información oportuna y clara, a fin de que se

Región Provincia Distrito	Caso N°	Descripción de los hechos (puntos críticos)	Conclusión de la alerta (FUNDADO / INFUNDADO)	Justificación de la conclusión (FUNDADO / INFUNDADO)	Acciones de Mejora de ser el caso
				solo se tiene personal en territorio para la ejecución de los **Pilotos Aprendo Contigo** (Napo, Zorritos y Bambamarca) e **Inclusión Productiva** (Chavinillo, Andabamba, Ccomarca). Por lo que, en atención a la alerta remitida, es declarado **FUNDADO**.	mantenga informados a los usuarios y usuarias del Programa CONTIGO. Asimismo, se cuenta con registros de atenciones técnicas a la Sra. Rosario Emina Saldaña Ramirez, en el mes de febrero y marzo (anexo 2). b) La Especialista de Acompañamiento Karina Rocio Tapia Pachao, actualmente viene brindando asistencia técnica vía telefónica o WhatsApp, al responsable de OMAPED, a fin de absolver sus dudas o consultas referentes al Programa CONTIGO. Cabe mencionar que el teléfono es el 6449006 anexo 2007, y el correo electrónico es ktapia@contigo.gob.pe. c) Por otro lado, contamos con una aplicación llamada **USUARIO OMAPED** del Programa CONTIGO, donde podrá acceder para verificar información de los usuarios y usuarias de su jurisdicción, por lo que, se **anexa la GUÍA PARA EL ACCESO Y USO DE LA APLICACIÓN USUARIO OMAPED DEL PROGRAMA CONTIGO**, teniendo en cuenta que, se debe hacer uso responsable de la cuenta de usuario y

Región Provincia Distrito	Caso N°	Descripción de los hechos (puntos críticos)	Conclusión de la alerta (FUNDADO / INFUNDADO)	Justificación de la conclusión (FUNDADO / INFUNDADO)	Acciones de Mejora de ser el caso
					contraseña que se proporcionarán para acceder a la información. c) Asimismo, recordar que puede comunicarse con nosotros a **Atención al Usuario (01) 644-9006 anexo 1000 o 1001).**

Elaboración UAC-CONTIGO 2021

ANEXO 2

EVIDENCIA – SAN MARTÍN

FECHA	DEPARTAMENTO	PROVINCIA	DISTRITO	OFICINA A LA QUE PERTENECE	CARGO	APELLIDOS	NOMBRES	DNI	NRO DE CELULAR	CORREO ELECTRONICO	TIENE DISCAPACIDAD	TIPO DE DISCAPACIDAD
27/04/2021 14:52	San Martin	Huallaga	El Eslabon	OMAPED	Responsable de OMAPED	Saldaña Ramirez	Rosario Emina	847544	927819613	munieslabonp65@hotmail.com	Ninguna	
04/05/2021 10:49	San Marttin	Huallaga	El Eslabon	OMAPED	Responsable de OMAPED	Saldaña Ramirez	Rosario Emina	847544	927819613	munieslabonp65@hotmail.com	ninguna	

Registro de Asistencia 2021

FECHA DE ATENCION	2.TIPO DE ATENCIÓN	3. SECTORISTA	4. DEPARTAMENTO_PROVINCIA_DISTRITO	5. NOMBRES	6. APELLIDOS	7. DNI	8. SEXO	9. INSTITUCIÓN Y/O ORGANIZACIÓN:	10. CARGO	11. MEDIO DE CONSULTA	12. NUMERO DE CELULAR	1.3TIPO DE CONSULTA
25/05/2021	CONSULTA REALIZADA (DEL SECTORISTA AL ALIADO)	Tapia Pachao Karina Rocio	SAN MARTIN_HUALLAGA_EL ESLABON_220403	ROSARIO EMINA	SALDAÑA RAMIREZ	847544	FEMENINO	MUNICIPALIDAD DISTRITAL	Responsable de OMAPED	LLAMADA Y WP	927819613	ACOMPAÑAMIENTO AL COBRO
02/07/2021	CONSULTA RECIBIDA (DEL ALIADO AL SECTORISTA)	Tapia Pachao Karina Rocio	SAN MARTIN_HUALLAGA_EL ESLABON_220403	ROSARIO EMINA	SALDAÑA RAMIREZ	847544	FEMENINO	MUNICIPALIDAD DISTRITAL	Responsable de OMAPED	LLAMADA Y WP	927819613	ORIENTACION EN EL COBRO DE LA PENSION

REGISTRO DE ATENCIONES DIARIAS MAYO (respuestas)

DEPARTAMENTO	PROVINCIA	DISTRITO	FECHA	MEDIO DE ATENCION	CARGO	NOMBRES	APELLIDOS	DNI	CELULAR	CONSULTA
SAN MARTIN	HUALLAGA	EL ESLABON	09/02/2021	TELEFONO	RESPONSABLE DE LA OMAPED	ROSARIO EMINA	SALDAÑA RAMIREZ	847544	927819613	ORIENTACION EN EL COBRO DE LA PENSION

REPORTE CONSOLIDAD DE ATENCIONES TECNICAS A ALIADOS EN TERRITORIO CORRESPONDIENTE AL MES DE FEBRERO - COBERTURA NACIONAL

DEPARTAMENTO	PROVINCIA	DISTRITO	FECHA	MEDIO DE ATENCIÓN	CARGO	NOMBRES	APELLIDOS	DNI	CELULAR	CONSULTA
SAN MARTIN	HUALLAGA	EL ESLABON	18/03/2021	TELEFONO	RESPONSABLE DE LA OMAPED	ROSARIO EMINA	SALDAÑA RAMIREZ	847544	927819613	AUTORIZACION

REPORTE CONSOLIDAD DE ATENCIONES TECNICAS A ALIADOS EN TERRITORIO CORRESPONDIENTE AL MES DE MARZO - COBERTURA NACIONAL

Ministerio de Desarrollo e Inclusión Social

contigo

BICENTENARIO PERÚ 2021

GUÍA PARA

EL ACCESO Y USO DE LA APLICACIÓN USUARIO OMAPED DEL PROGRAMA CONTIGO

(01) 644 9006 - OPCIÓN 1

consultas@contigo.gob.pe

www.contigo.gob.pe

ÍNDICE:

1. ¿Qué es USUARIO OMAPED? Pag. 03

2. ¿Cómo hacer una solicitud para el acceso a la aplicación USUARIO OMAPED del Programa CONTIGO? Pag. 04

3. ¿Cómo usar la aplicación USUARIO OMAPED para acceder a la información del Programa CONTIGO en mi distrito? Pag. 10

1. ¿Qué es USUARIO OMAPED?

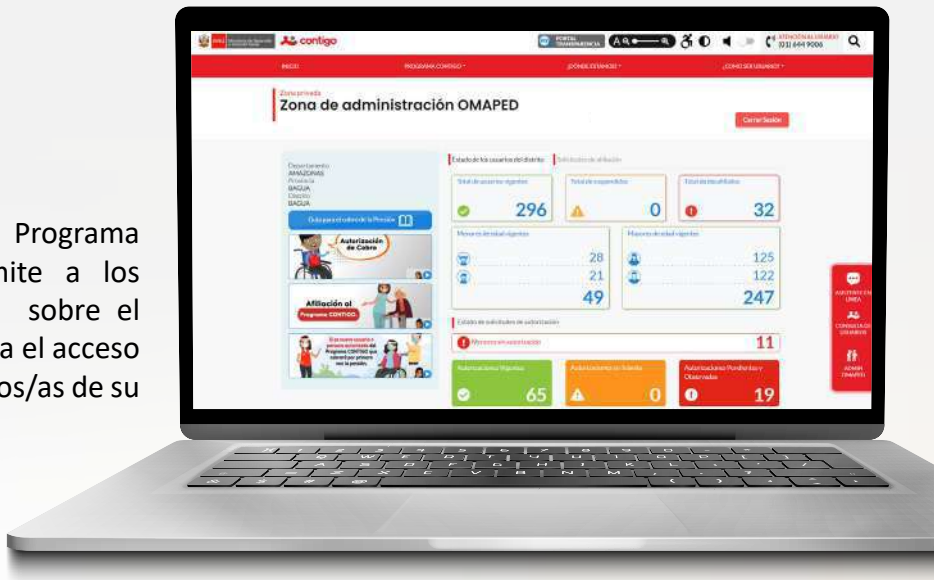

Es una aplicación alojada en el portal del Programa CONTIGO www.contigo.gob.pe que permite a los Gobiernos Locales acceder a información sobre el estado de los procedimientos realizados para el acceso a la pensión no contributiva de los/as usuarios/as de su distrito y las solicitudes de:

- Afiliación
- Autorización
- Renovación
- Revocatoria

2. ¿Cómo hacer una solicitud para el acceso a la aplicación USUARIO OMAPED del Programa CONTIGO?

La solicitud para el acceso a la aplicación USUARIO OMAPED consta de 04 pasos:

PASO 1: **INGRESA a la página** del Programa CONTIGO.

PASO 2: **COMPLETA los datos** en el módulo de registro de información.

PASO 3: **DESCARGA E IMPRIME** la Declaración de Confidencialidad del Programa CONTIGO.

PASO 4: **CARGA la Declaración** de Confidencialidad del Programa CONTIGO.

Recuerda:

Antes de realizar la solicitud de acceso, se debe tener en cuenta las siguientes consideraciones importantes:

¿Quién puede realizar una solicitud de acceso al USUARIO OMAPED?

Puede ser realizada por un/a **funcionario/a o servidor/a propuesto por el/la alcalde/sa del Gobierno Local,** pudiendo ser el/la responsable de la Oficina Municipal de Atención de las Personas con Discapacidad - OMAPED o quien haga sus veces.

antes de iniciar mi solicitud de acceso?

La información requerida para iniciar la solicitud de acceso es la siguiente:

Datos del alcalde o alcaldesa

- Nombres y apellidos del alcalde o alcaldesa.
- Número de Documento Nacional de Identidad – DNI
- Número de teléfono celular y/o fijo.
- Correo electrónico personal.
- Correo electrónico Institucional.

NOTA: Los datos de tu alcalde/sa deben de estar en el listado de autoridades del Jurado Nacional de Elecciones (JNE).

Datos del responsable del acceso

- Nombre y apellidos.
- DNI.
- Número telefónico.
- Correo electrónico.
- Dependencia a la que pertenece (Oficina de OMAPED o quien haga sus veces).

Paso 1: Ingresa a la página web: www.contigo.gob.pe y ubica el botón **USUARIO OMAPED** al lado derecho de tu pantalla.

Busca en el navegador
Programa CONTIGO

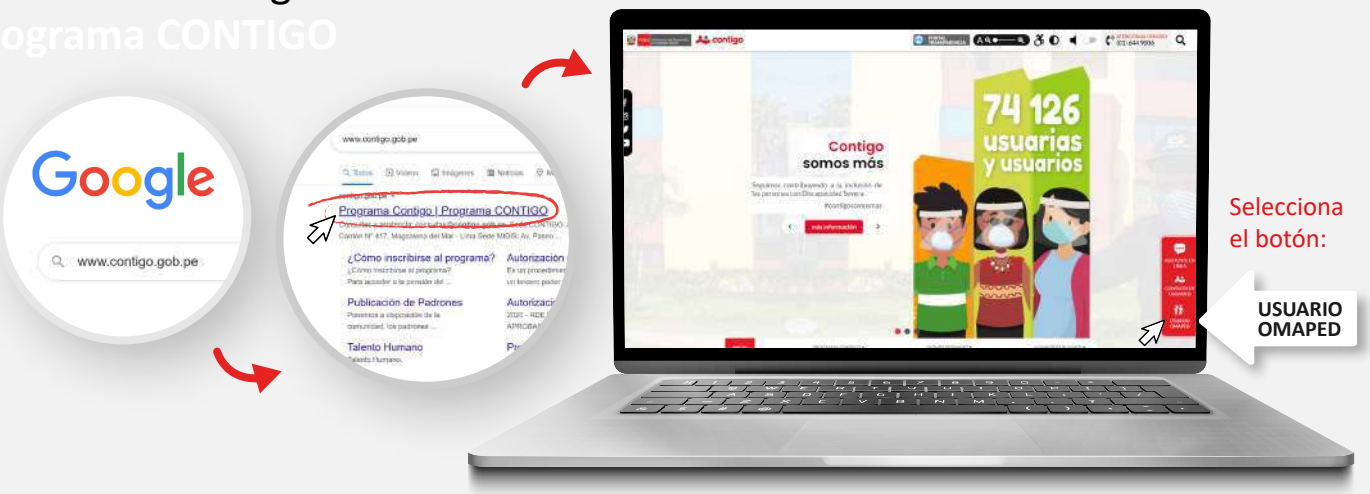

Aparecerá la siguiente ventana, donde deberás elegir la opción de **SOLICITUD DE ACCESO** que te conducirá al Módulo de Registro de Información.

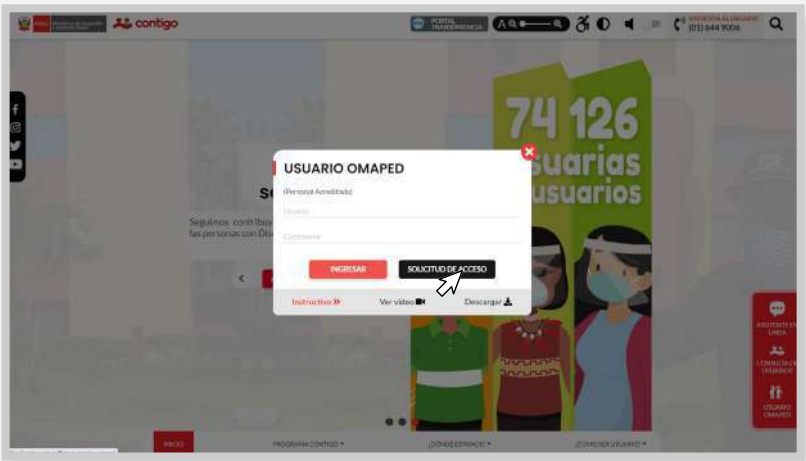

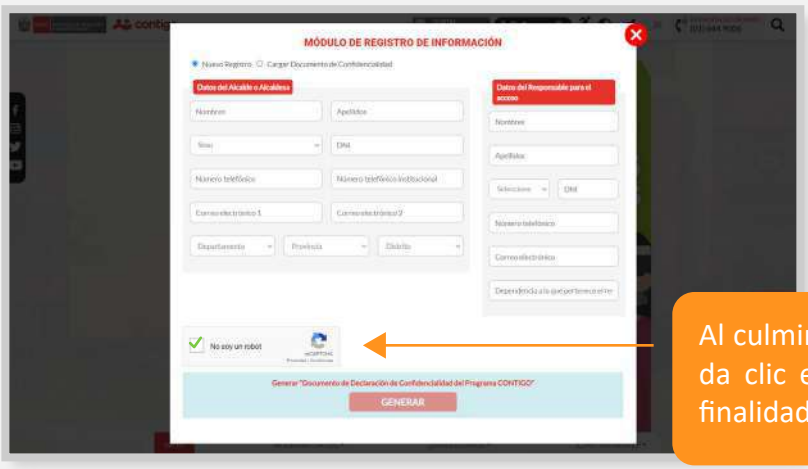

Paso 2:

Completa los datos en el Módulo de Registro de Información. Aquí llena los datos de el/la alcalde/sa y del responsable del acceso al USUARIO OMAPED.

Al culminar el registro de la información solicitada, da clic en el recuadro "No soy un robot" con la finalidad de validar la integridad de la información.

Terminado el registro de datos en el **Módulo de Registro de Información,** se activará el recuadro "GENERAR", que permitirá descargar el documento **"Declaración de Confidencialidad del Programa CONTIGO"** en formato PDF, este documento tendrá precargados los datos que registraste en el módulo de registro.

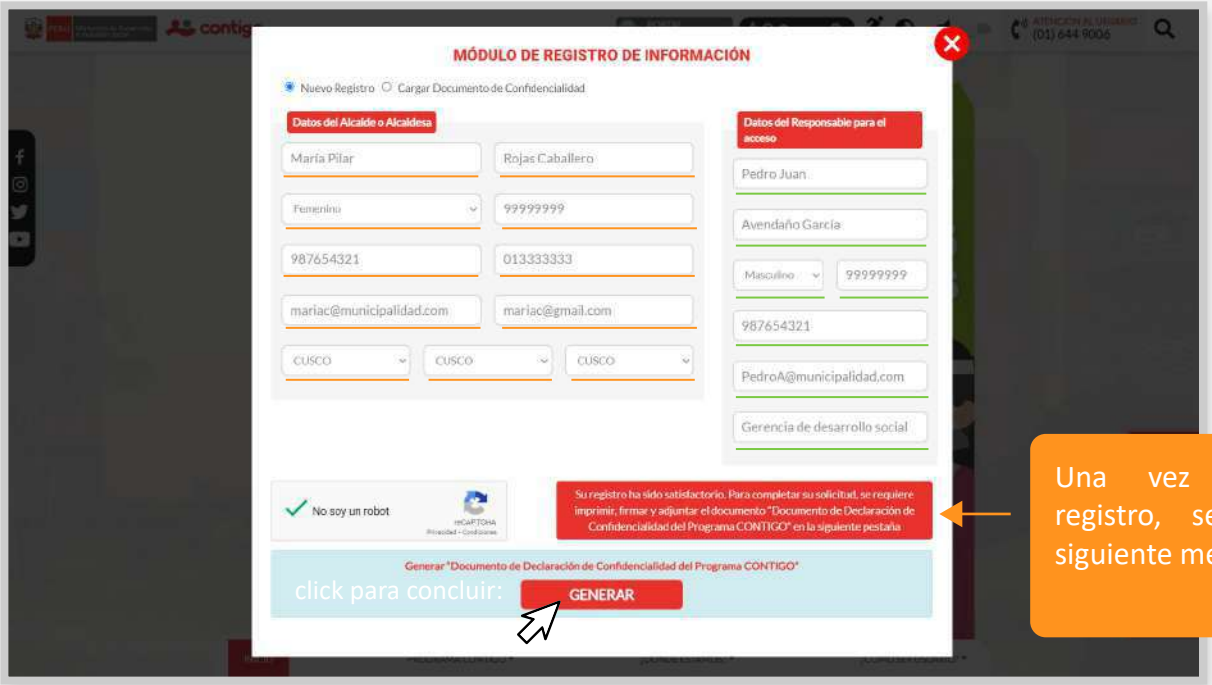

Una vez concluido el registro, se mostrará el siguiente mensaje:

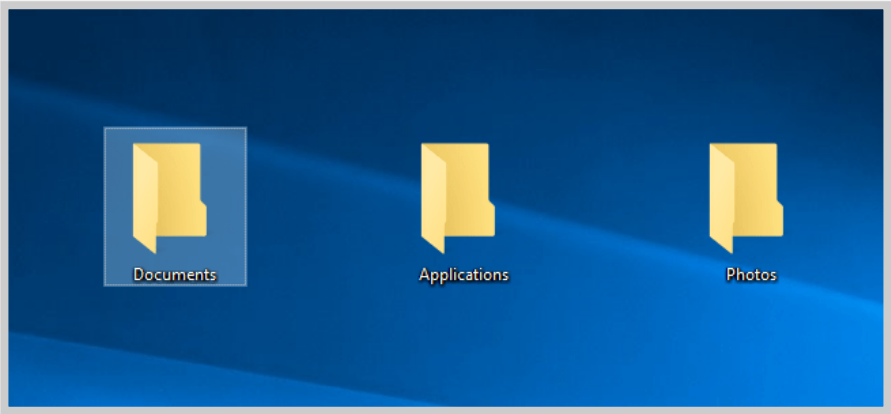

Paso 3: **Descarga e imprime el documento** "Declaración de Confidencialidad del Programa CONTIGO" guardado en tu PC. **Informa al alcalde/sa del Gobierno Local del trámite realizado** y coordina para que este documento sea **firmado y sellado por él/ella.**

Descarga e Imprime el Documento



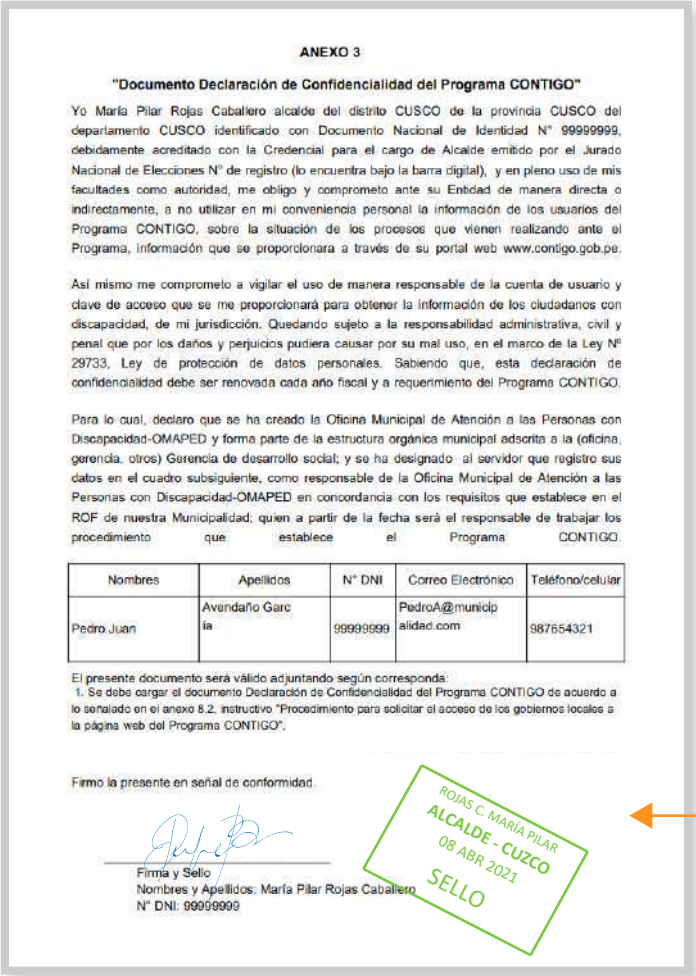

ANEXO 3

"Documento Declaración de Confidencialidad del Programa CONTIGO"

Yo María Pilar Rojas Caballero alcalde del distrito CUSCO de la provincia CUSCO del departamento CUSCO identificado con Documento Nacional de Identidad N° 99999999, debidamente acreditado con la Credencial para el cargo de Alcalde emitido por el Jurado Nacional de Elecciones N° de registro (lo encuentra bajo la barra digital), y en pleno uso de mis facultades como autoridad, me obligo y comprometo ante su Entidad de manera directa o indirectamente, a no utilizar en mi conveniencia personal la información de los usuarios del Programa CONTIGO, sobre la situación de los procesos que vienen realizando ante el Programa, información que se proporcionara a través de su portal web www.contigo.gob.pe.

Así mismo me comprometo a vigilar el uso de manera responsable de la cuenta de usuario y clave de acceso que se me proporcionará para obtener la información de los ciudadanos con discapacidad, de mi jurisdicción. Quedando sujeto a la responsabilidad administrativa, civil y penal que por los daños y perjuicios pudiera causar por su mal uso, en el marco de la Ley N° 29733, Ley de protección de datos personales. Sabiendo que, esta declaración de confidencialidad debe ser renovada cada año fiscal y a requerimiento del Programa CONTIGO.

Para lo cual, declaro que se ha creado la Oficina Municipal de Atención a las Personas con Discapacidad-OMAPED y forma parte de la estructura orgánica municipal adscrita a la (oficina, gerencia, otros) Gerencia de desarrollo social; y se ha designado al servidor que registro sus datos en el cuadro subsiguiente, como responsable de la Oficina Municipal de Atención a las Personas con Discapacidad-OMAPED en concordancia con los requisitos que establece en el ROF de nuestra Municipalidad; quien a partir de la fecha será el responsable de trabajar los procedimiento que establece el Programa CONTIGO.

Nombres	Apellidos	N° DNI	Correo Electrónico	Teléfono/celular
Pedro Juan	Avendaño Garc ia	99999999	PedroA@municip alidad.com	987654321

El presente documento será válido adjuntando según corresponda:
1. Se debe cargar el documento Declaración de Confidencialidad del Programa CONTIGO de acuerdo a lo señalado en el anexo 8.2. instructivo "Procedimiento para solicitar el acceso de los gobiernos locales a la página web del Programa CONTIGO".

Firmo la presente en señal de conformidad.

Firma y Sello
Nombres y Apellidos: María Pilar Rojas Caballero
N° DNI: 99999999

ROJAS C. MARÍA PILAR
ALCALDE - CUZCO
08 ABR 2021
SELLO

CONSIDERACIONES:

Documento que debe ser suscrito por el alcalde o alcaldesa, a través del cual se compromete a resguardar la información correspondiente de los/as usuarios/as y potenciales usuarios/as del Programa CONTIGO, a la que él/ella o la persona que designe tendrá acceso a través de la aplicación USUARIO OMAPED. Esta declaración de confidencialidad debe ser sellada y firmada por el/la alcade/sa.

Se debe colocar la firma y sello del alcalde/sa

Escanea el documento de "**Declaración de Confidencialidad del Programa CONTIGO"** debidamente **firmado y sellado por el/la alcalde/sa,** y guárdalo en tu PC en formato PDF en una carpeta de fácil ubicación.

Paso 4: Vuelve a ingresar al Módulo de Registro de Información siguiendo el paso 1 y selecciona la opción de Cargar documento de confidencialidad, y sigue la secuencia indicada en los mensajes que se muestran en la imagen:

a) Para ubicar la solicitud registrada, deberás contar con el número de D.N.I. del alcalde/sa y darle clic en CONSULTAR.

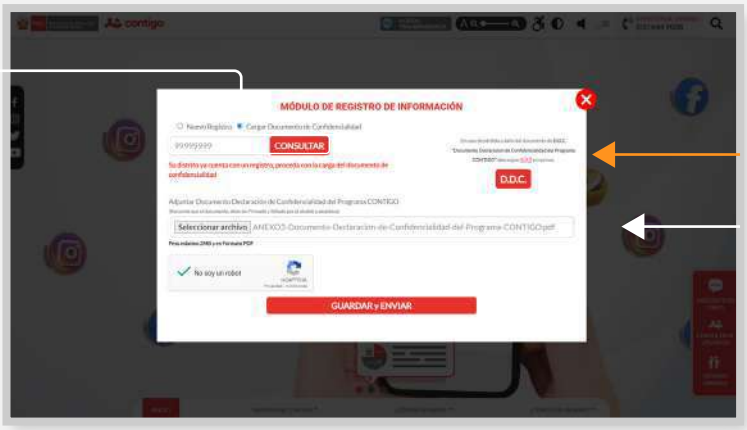

NOTA: En caso de **pérdida o daño del documento** de "Declaración de Confidencialidad del Programa CONTIGO", ubica el botón DDC descarga e imprime y sigue las acciones del paso 4.

b) Una vez ubicado su registro, el sistema activará el espacio de seleccionar archivo donde podrá realizar la carga del "Documento de Confidencialidad del Programa CONTIGO". Al culminar el registro de la información solicitada, da clic en el recuadro "NO SOY ROBOT" con la finalidad de validar la integridad de la información y luego hacer clic en GUARDAR Y ENVIAR.

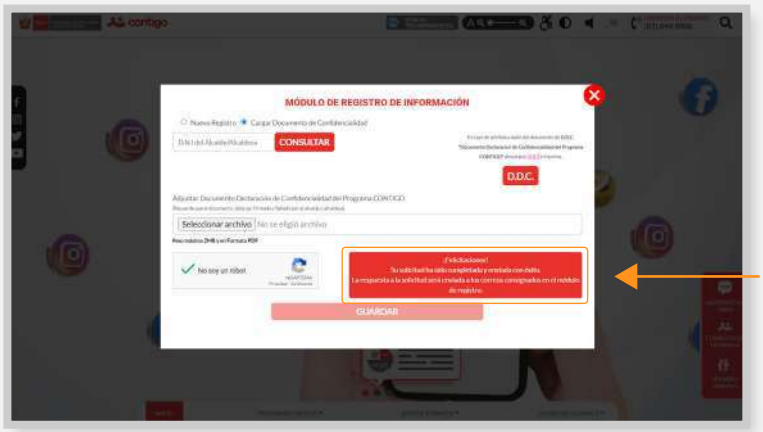

Luego de haber seguido la secuencia indicada en la imagen anterior y haber guardado y enviado el documento, te mostrará el siguiente mensaje.

IMPORTANTE:

En los casos que **ya cuentan con una solicitud de acceso** al USUARIO OMAPED y a la fecha **desean cambiar al responsable del acceso,** se podrá actualizar los datos al momento de completar los campos del Módulo de Registro de Información, el sistema de manera automática identificará el nuevo registro, emitiendo el siguiente mensaje: TU DISTRITO YA CUENTA CON UN REGISTRO, **¿DESEA ACTUALIZAR LOS DATOS?**, entonces deberás hacer clic y continuar con el registro de actualización siguiendo los pasos 2, 3, 4 y 5.

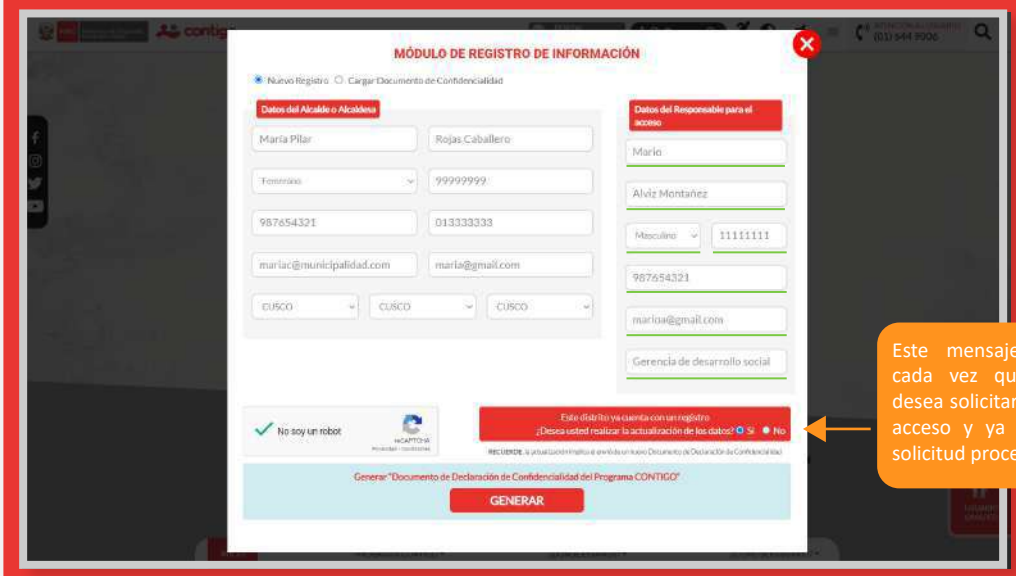

Este mensaje aparece cada vez que alguien desea solicitar un nuevo acceso y ya tiene una solicitud procesada.

VERIFICACIÓN DEL REGISTRO DE SOLICITUD Y ENVÍO DE USUARIO Y CONTRASEÑA

La Unidad de Acompañamiento a través del encargado/a del módulo de administración de la aplicación, es responsable de:

a) Presentada la solicitud de acceso a la aplicación USUARIO OMAPED, el Programa CONTIGO verificará que:

- Los datos del alcalde/sa estén en la lista de autoridades electas del Jurado Nacional de Elecciones (JNE).
- El documento de Confidencialidad contenga los datos completos del/la responsable del acceso, así como la firma y sello del alcalde/sa.

b) Después del proceso de verificación y de ser correcta la información presentada, se procederá a la creación de usuario y contraseña de acceso a través del Módulo de Administración OMAPED que serán remitidos al correo electrónico del/la responsable del acceso con copia al alcalde/sa del Gobierno Local.

Ministerio de Desarrollo e Inclusión Social contigo

ROSA ALVA MELENDEZ

Distrito de San Pablo, provincia de San Pablo del departamento de Cajamarca

A través del presente correo, se informa que su solicitud de registro la aplicación USUARIO OMAPED, se encuentra **CONFORME,** en virtud a ello, se remite el usuario y contraseña con el que podrá acceder a la información de su distrito en relación al Programa CONTIGO.

- USUARIO: XXXXXXX
- CONTRASEÑA: XXXXXXXXXX

Ante cualquier duda o consulta, puedes descargar la Guía para el acceso y uso de la aplicación USUARIO OMAPED en el siguiente link: https://cutt.ly/VvXuoa2 o escribirnos al correo: sectoristas@contigo.gob.pe.

¡Ahora, ya estás listo para usar la aplicación USUARIO OMAPED!

Atentamente,

Programa CONTIGO

Para confirmar esto, el/la responsable del acceso deberá revisar su bandeja de entrada y también su bandeja de correos no deseados o spam, a fin de verificar la recepción.

Recuerda que NO hay opción de modificar usuario o contraseña, por lo que deberás de guardar esta información, en lugar seguro.

Recibido el mensaje de correo electrónico con el usuario y contraseña de acceso para el Gobierno Local, la solicitud ha concluido.

Ten en cuenta:

La evaluación de la solicitud del acceso, tiene un tiempo aproximado de 06 días hábiles. Cumplida la fecha, si aún no has recibido el correo electrónico de notificación con tu usuario y contraseña, puedes comunicarte al correo electrónico: sectoristas@contigo.gob.pe

3. ¿Cómo usar la aplicación USUARIO OMAPED para acceder a la información del Programa CONTIGO en mi distrito?

Ahora, que ya tienes el acceso a la aplicación para acceder a la información del programa en tu distrito, deberás seguir los siguientes pasos:

PASO 1: **INGRESA** a la página del Programa CONTIGO.

PASO 2: **ACCEDE** a la información del Programa CONTIGO en tu distrito.

PASO 3: **CIERRA** la sesión.

Paso 1: Ingresa a www.contigo.gob.pe y ubica la opción USUARIO OMAPED al lado derecho de tu pantalla (tal como se muestra en la imagen n.° 1). Dale clic y emergerá la siguiente ventana (imagen n.° 2). Escribe el número de ubigeo de tu distrito (usuario) y contraseña. Luego dale clic en INGRESAR.

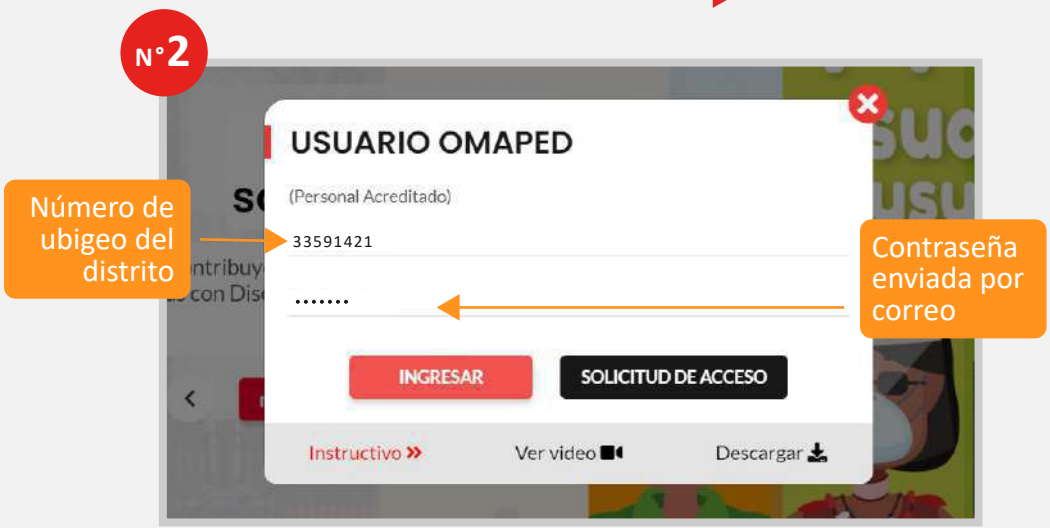

Paso 2: Una vez que haz logrado ingresar a la aplicación, puedes obtener información sobre: Estado del total de usuarios del distrito (usuarios vigentes, estado de autorización de cobro de menores de edad y estado de autorización de cobro de mayores de edad, así como usuarios/as desafiliados/as y suspendidos), y estado de solicitudes de afiliación del distrito.

2.1.

ESTADO DEL TOTAL DE LOS/AS USUARIOS/AS DEL DISTRITO

En este espacio, encontraremos información sobre: Total de usuarios/as vigentes, total de usuarios/as desafiliados, total de usuarios/as suspendidos/as.

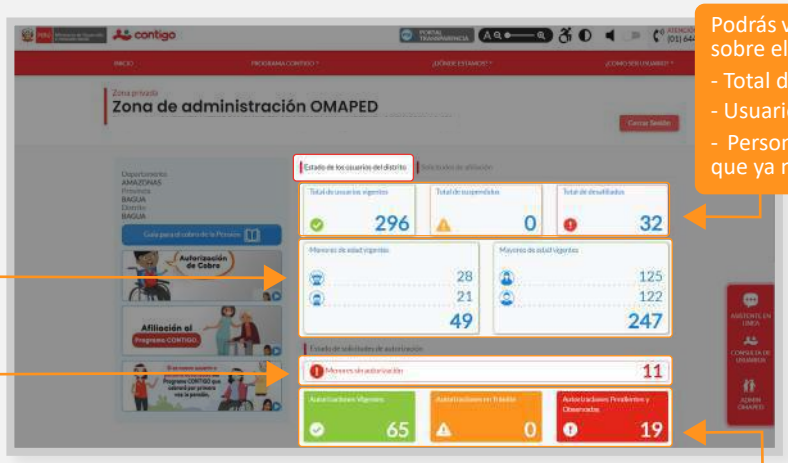

Podrás visualizar información sobre el número de:
- Total de usuarios/as
- Usuarios/as suspendidos/as
- Personas con discapacidad que ya no son usuarios/as

Podrás visualizar información por edad y sexo del total de los/as usuarios/as.

Podrás visualizar información sobre los/as usuarios/as menores de edad que NO cuentan con autorización.

Estado de Autorización: También podrás visualizar autorizaciones vigentes, autorizaciones en trámite, las autorizaciones pendientes y observadas.

¡IMPORTANTE !

Descarga el listado de los/as usuarios/as menores de edad que NO cuentan con autorización vigente; para tenerlos/as identificados/as e iniciar el procedimiento de AUTORIZACIÓN DE COBRO.

a.

TOTAL DE USUARIOS/AS VIGENTES

Al hacer clic en la opción **"Total de usuarios/as vigentes",** podrás visualizar el listado del estado actual de usuarios/as del distrito.

Una vez ahí, encontrarás diferentes opciones para filtrar a los/as usuarios/as, como **"Filtrar por situación en el padrón", "Filtrar por estado de autorización", "Filtrar por grupo etario" y "Filtrar por sexo",** pudiendo seleccionar más de un filtro a la vez para obtener la información que requieras consultar.

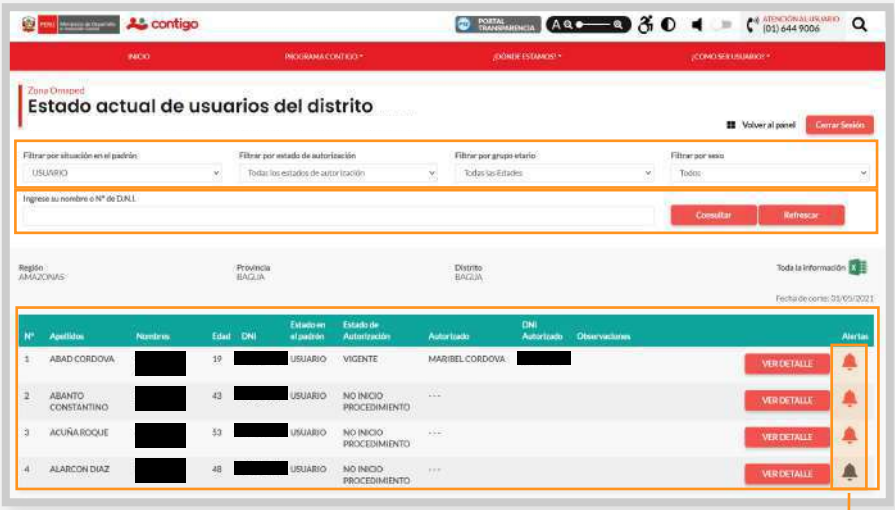

Aquí podrás visualizar y editar los filtros haciendo clic en la flecha correspondiente.

Esta sección le permitirá encontrar a un/a usuario/a en específico ingresando el nombre o el DNI del usuario/a.

En esta zona podrás visualizar los resultados de su búsqueda.

En esta columna se podrá registrar la alerta correspondiente en el caso del usuario/a.

También tendrás la posibilidad de **consignar si el/la usuario/a presenta alguna alerta,** a fin que se tomen las acciones correspondientes desde el Programa.

Cabe precisar que, el registro de estas **deben estar debidamente acreditadas,** es decir, contar con la evidencia del caso, pues podrían ser motivo de suspensión de acuerdo a la directiva vigente.

Entre las alertas que podrás consignar están las siguientes:

- Usuario/a fallecido/a.
- Usuario/a que se encuentra en un albergue.
- Usuario/a no ubicado.

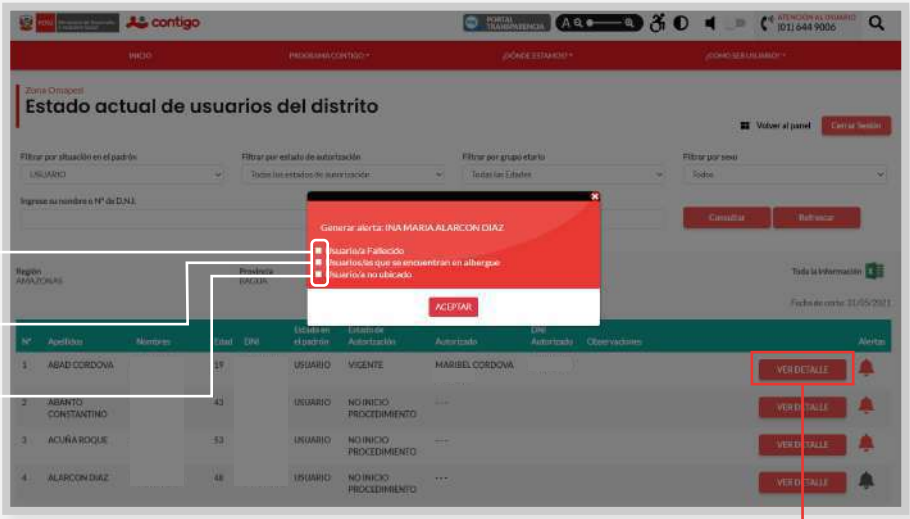

A continuación, presentamos la pantalla emergente que encontrarás al hacer clic en la opción **VER DETALLE**.

Número de pensiones recibidas hasta la fecha

Padrón que corresponde a último abono de la pensión.

Datos generales: Usuario/a menor de edad.

Estado en el padrón (continuador, nuevo, desafiliado, suspendido, reincorporado)

Estado de autorización.

También podrás visualizar los datos generales de la persona autorizada para el cobro y la Resolución de Dirección Ejecutiva que le otorga la autorización de cobro a la persona autorizada.

El FAD (Formato de actualización de Datos) permite a manera de declaración jurada, actualizar en línea la información del/la usuario/a, para aquellos casos en que, se haya cambiado de residencia, número de teléfono u otros.

En esta sección se muestra mayor detalle sobre la información del/la usuario/a CONTINUADOR: el tiempo de vigencia de la autorización, así como el lugar de residencia.

ESTADO DE AUTORIZACIÓN DE COBRO DE MENORES DE EDAD

- **Estado de Autorización - Vigente:** Esta alerta significa que la autorización de cobro fue aprobada y el/la autorizado/a puede acercarse al Banco de la Nación a hacer el cobro de la pensión.

- **Estado de Autorización - Pendiente de entrega:** Se refiere a que el/la usuario/a menor de edad, hasta la fecha no ha realizado el procedimiento de "Autorización de cobro" ante el Programa. Este es un procedimiento obligatorio para que pueda hacer el cobro de la pensión no contributiva.

¡IMPORTANTE!

Para el caso de menores de edad cuyos padres o tutores no hayan iniciado el procedimiento de autorización de cobro de la pensión no contributiva, se deberá remitir al Programa CONTIGO, a través de la mesa de partes virtual (mesadepartes@contigo.gob.pe), una solicitud adjuntando el Formato PC 1000 correctamente llenado (sin borrones ni enmendaduras). Es importante considerar que todo menor de edad debe contar con una persona autorizada para el cobro de su pensión, pudiendo ser el padre, madre, tutor o la personas que se encarga de su cuidado. Además, se debe considerar que el/la usuario/a y la persona que solicita la autorización deben estar empadronados juntos en el Sisfoh.

- **Estado de Autorización - En trámite:** Significa que la solicitud de autorización de cobro presentada se encuentra conforme y que se ha iniciado el proceso para la emisión de la resolución correspondiente. Se mostrará este estado en tanto se culmine con la emisión de la resolución de autorización de cobro y la transferencia de fondos a la cuenta del autorizado/a. Finalizado este trámite, el estado cambiará a VIGENTE.

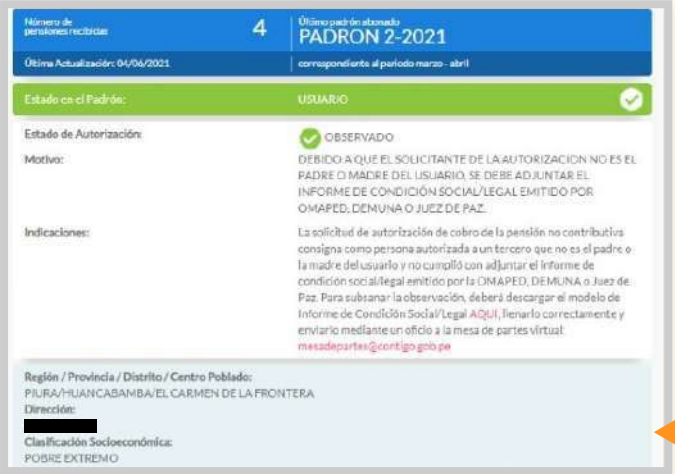

- **Estado de Autorización - Observado:** Significa que la persona que ha solicitado la autorización a nombre del usuario/a menor de edad, no es el padre o la madre, y que no ha presentado el informe de condición social/legal emitido por la OMAPED, DEMUNA o Juez de Paz. Por ello, deberá presentar el mencionado documento a través de la mesa de partes del Programa CONTIGO.

En esta opción podrás descargar el modelo de informe de condición social/ legal.

- **Estado de Autorización - Improcedente:** Significa que producto de la verificación del cumplimiento de los requisitos, se ha identificado que la solicitud de autorización de cobro de la pensión no contributiva no cumple con los requisitos establecidos en la normatividad vigente.

ESTADOS DE AUTORIZACIÓN DE COBRO DE MAYORES DE EDAD

A continuación, te mostramos la información a la que podrás acceder en caso sea un /a usuario/a mayor de edad y los distintos estados de autorización.

Con Autorizado

Datos generales: Usuario/a mayor de edad.

Ficha de actualización de datos (FAD)

Sin Autorizado

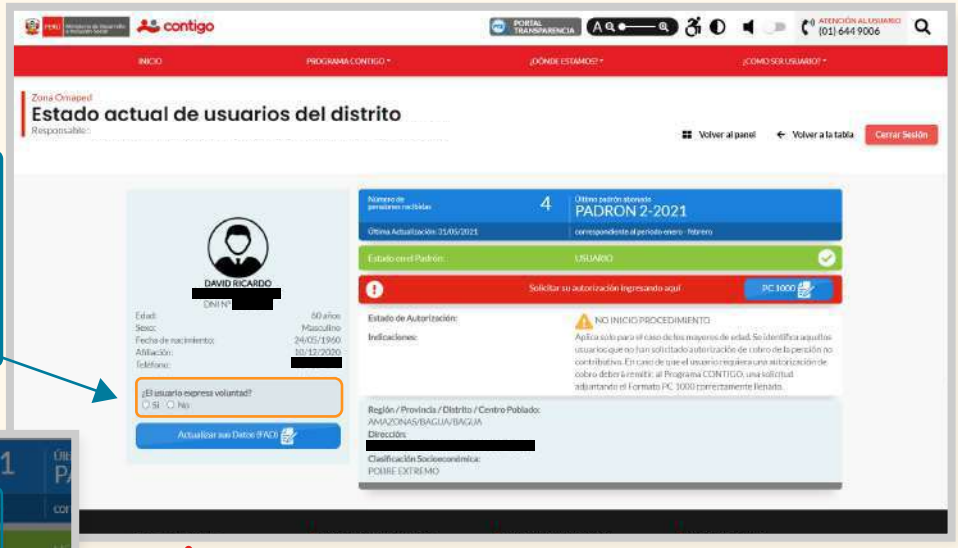

Se aprecia que, a diferencia de los menores de edad, cuando el/la usuario/a no tiene autorización vigente tiene agregada una pregunta en los datos generales: **¿El usuario expresa voluntad?**

Ventana de reconfirmación.

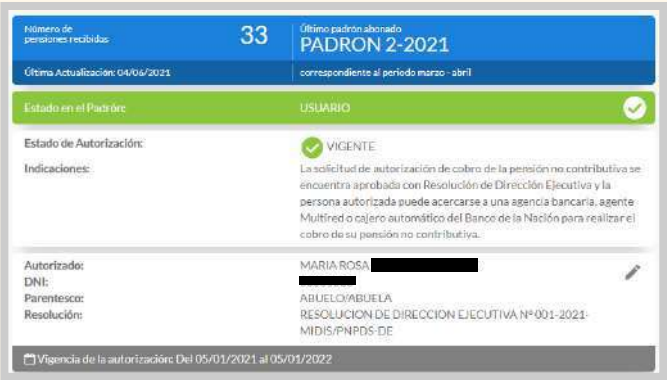

- **Estado de Autorización - Vigente:** Esta alerta significa que la autorización de cobro fue aprobada y se encuentra lista para ser cobrada.

- **Estado De Autorización - Improcedente:** Aparecerá solo para los/as usuarios/as mayores de edad que no expresan voluntad cuando todavía no han solicitado la autorización de cobro.

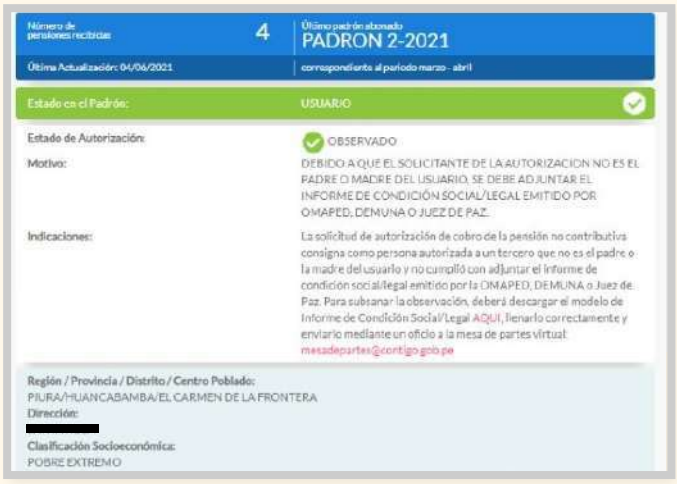

- **Estado de Autorización - Observado:** Esta indicación solo aparece cuando el solicitante de la autorización forma parte del listado nominal de personas infractoras remitido por el MININTER y no ha realizado el pago de la multa impuesta.

Para mayor información, click aquí: Estado de autorizaciones

¡IMPORTANTE!

Recuerda que en caso de que el/la usuario/a requiera una autorización de cobro, deberá remitir al Programa CONTIGO, a través de la mesa de partes virtual (mesadepartes@contigo.gob.pe) una solicitud adjuntando el Formato PC 1000 correctamente llenado.

b.

TOTAL DE USUARIOS/AS DESAFILIADOS/AS

Aquel que, **pierde la condición de usuario/a** y el derecho a la pensión no contributiva, al no ser considerado/a parte integrante del Padrón General de Usuarios/as del Programa CONTIGO por no cumplir con uno o más requisitos para el otorgamiento de la pensión no contributiva.

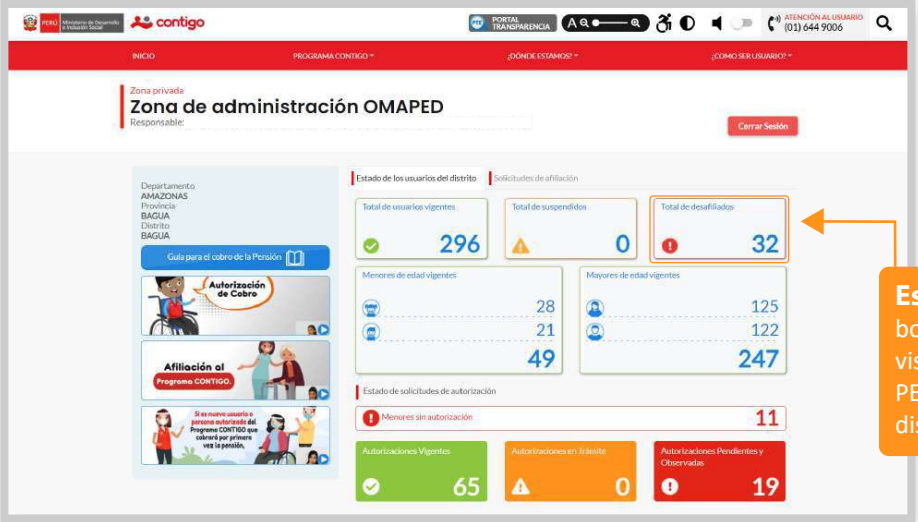

Estado "Desafiliado": Al hacer clic en el botón "Total de desafiliados", podrás visualizar el listado acumulado de las PERSONAS desafiliadas del Programa en tu distrito y el motivo de la desafiliación.

Una vez ahí, encontrarás también, diferentes opciones para filtrar como **"filtrar por grupo etario" y "filtrar por sexo",** pudiendo seleccionar más de un filtro a la vez para obtener la información que requieras consultar.

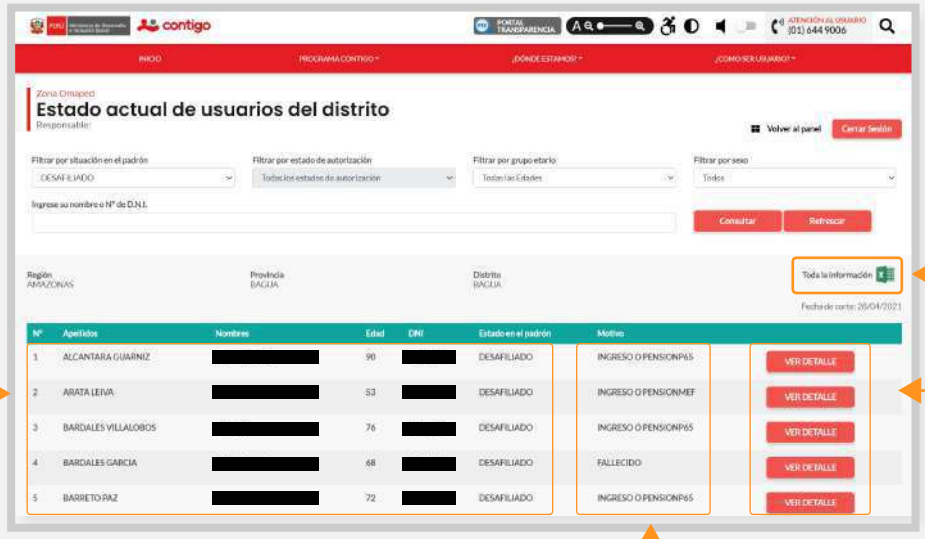

Click para generar el Excel

Listado de desafiliados/as

Aquí podrás visualizar los datos generales de cada persona desafiliada

Motivo de desafiliación

Al dar clic al ícono **"VER DETALLE"** podrás visualizar la siguiente ventana:

C.

TOTAL DE SUSPENDIDOS/AS

Aquel que **pierde temporalmente el derecho a la pensión** no contributiva ante alertas y/o denuncias que contengan indicios razonables de incumplimiento de uno o más requisitos para ser usuario/a del Programa CONTIGO.

Para más información: Directiva de Suspensión

ESTADO "SUSPENDIDO": Al hacer clic en la opción "Total de suspendidos", podrás visualizar el listado de los/las usuarios/as suspendidos/as del distrito.

Una vez ahí, encontrarás diferentes opciones para filtrar, como **"Filtrar por grupo etario"** y **"Filtrar por sexo",** pudiendo seleccionar más de un filtro a la vez para obtener la información que requiera consultar.

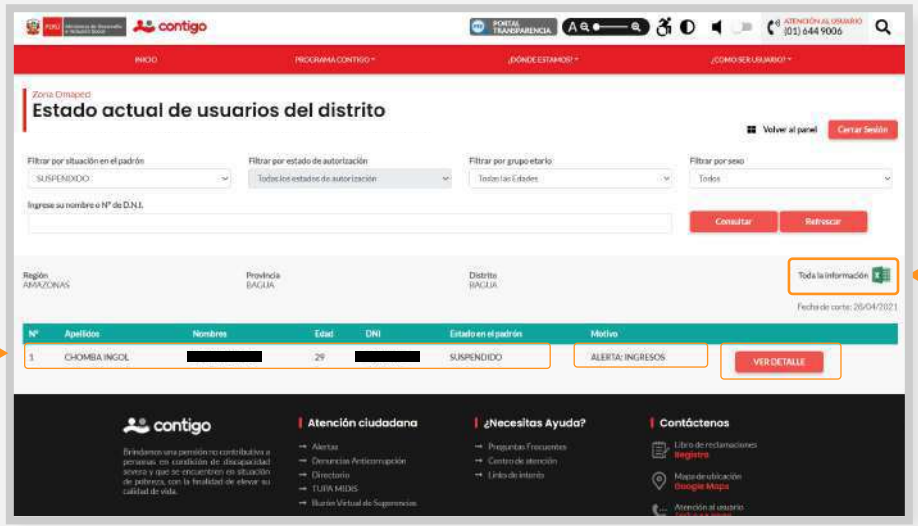

Click para generar el Excel

Listado de suspendidos/as

2.2. ESTADO DE LOS SOLICITUDES DE AFILIACIÓN

Para acceder a los contenidos de solicitudes de afiliación click en:

En este campo podrás verificar el estado de trámite de las solicitudes de afiliación remitidas al Programa.

El total de solicitudes no conformes, es decir, que no cumplen con alguno de los tres requisitos de afiliación.

El total de solicitudes conformes, es decir, que cumplen los tres requisitos de afiliación.

Al hacer clic en la pestaña de solicitudes de afiliación, podrás visualizar un listado de todas las solicitudes presentadas al Programa; a través del filtro disponible, podrás efectuar la consulta específica de los/as ciudadanos/as que hayan realizado la solicitud de afiliación ante el Programa CONTIGO.

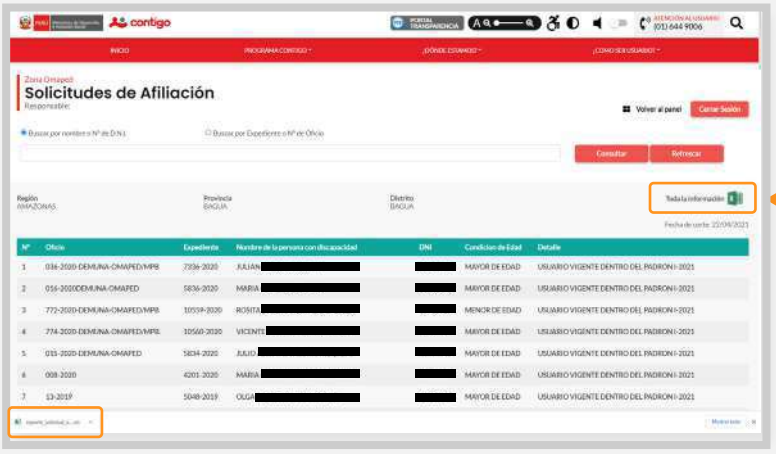

Click para generar el Excel

Archivo generado en Excel

Para guardar este archivo, primero lo debes abrir y proceder a guardarlo en tu PC en un lugar de fácil ubicación. Este archivo en Excel, te permitirá hacer una revisión conjunta de la información descargada, ya sea de los/as usuarios/as o de las solicitudes de afiliación presentadas al Programa.

Paso 3: **Cerrar sesión una vez realizada la consulta,** encontrarás el botón en la parte superior derecha de la ventana.

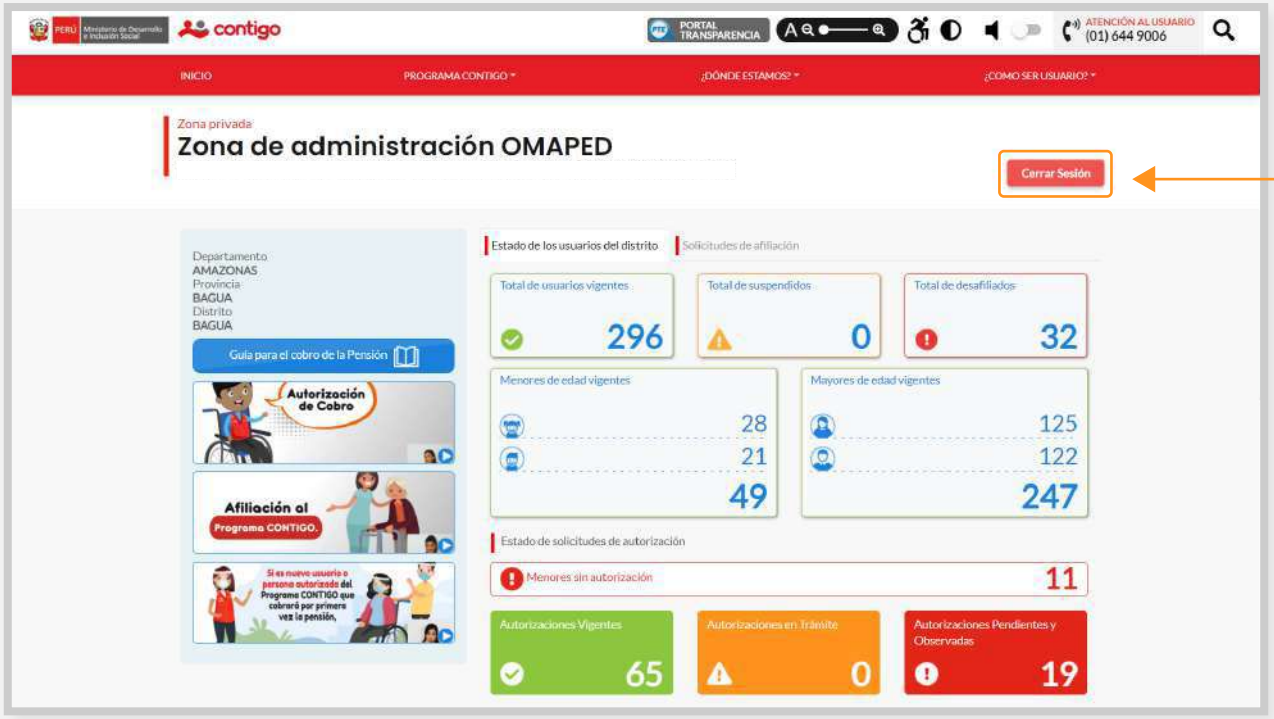

Recuerda:

- Para cualquier consulta o duda sobre la aplicación USUARIO OMAPED, puedes escribirnos al correo electrónico **sectoristas@contigo.gob.pe**
- Todo trámite de solicitud de afiliación al Programa CONTIGO, autorización, renovación o revocatoria de cobro de la pensión debe ser remitido al correo de la mesa de martes: **mesadepartes@contigo.gob.pe**